

GOBIERNO DEL ESTADO DE CHIHUAHUA
 SEGUIMIENTO A LAS METAS DEL PROGRAMA OPERATIVO ANUAL
 Tercer Trimestre 2019

Última Actualización: 30/09/2019
 Hoja No. 1 de 2
 Fecha Impresión: 25/10/2019
 PMSAR0255.m

104-SECRETARIA DE INNOVACION Y DESARROLLO ECONOMICO

1503919 / E203T2 FORTALECIMIENTO Y DESARROLLO INDUSTRIAL 2019 / ECONOMIA, INNOVACION, DESARROLLO SUSTENTABLE Y EQUILIBRIO REGIONAL - INDUSTRIA - DERECHOS HUMANOS E INCLUSION SOCIAL

Definición del Programa	Beneficiarios				
	Población	Tipo	Mujeres	Hombres	Total
Impulsar el crecimiento y competitividad de las micro, pequeñas y medianas empresas de la industria de la transformación del estado a través de asesorías, apoyos económicos, capacitación, entrenamiento y certificación en sistemas de calidad.	OBJETIVO	Micro, pequeñas y medianas empresas de la industria de la transformación del estado			170
	POSTERGADA	MPyMES de la industria de la transformación del estado			1,831
	REFERENCIA	MPyMES de la industria de la transformación del estado			8,881
	POTENCIAL	MPyMES de la industria de la transformación del estado			2,001
	Recursos del Programa				Variación
	Presupuesto Autorizado	Presupuesto Modificado	Gasto	Presup. Modificado vs. Gasto	
	12,956,336	14,955,014	7,807,330	7,147,685	

ALINEACIÓN

Alineación al Plan Nacional de Desarrollo

Eje	N4	Máxico Próspero
Tema	08	Fomento económico, política sectorial y regional
Subtema	00	Fomento económico, política sectorial y regional
Objetivo	001	Desarrollar los sectores estratégicos del país.
Estrategia		
Línea de Acción		

Alineación al Plan Estatal de Desarrollo

Eje	E2	Economía, Innovación, Desarrollo Sustentable y Equilibrio Regional
Tema	-	
Subtema	-	
Objetivo	03	Incrementar la generación, crecimiento y competitividad de Micro, Pequeñas y Medianas Empresas (MPyMES) chihuahuenses.
Estrategia	01	Impulsar programas de incubación y de apoyo a las Micro, Pequeñas y Medianas Empresas (MPyMES) de Chihuahua para vincularse a las cadenas de valor de forma competitiva.
Línea de Acción		

Alineación a los Programas de Mediano Plazo

Programa	PS0	Programa Sectorial de Innovación y Desarrollo Económico 2017-2021
Tema	3	
Subtema	01	Fortalecimiento Industrial
Objetivo	00	Fortalecimiento Industrial
Estrategia	01	Impulsar acciones que favorezcan el desarrollo económico en conjunto con el Sector privado potenciando las vocaciones productivas de las regiones en el Estado de Chihuahua.
Línea de Acción	01	Fortalecimiento de las capacidades de los clústers y los agrupamientos industriales en el Estado.

FUENTES DE FINANCIAMIENTO

Clave	Fuente	Origen	Porcentaje	Autorizado	Modificado	Gasto	Variación
1110119	RECURSOS DEL ESTADO 2019	ESTATAL	100.00	12,956,336	12,956,336	6,323,474	6,632,862
1219119	FINANCIAMIENTO INTERNO 2019	ESTATAL	0.00	0	0	0	0

OTRAS FUENTES DE FINANCIAMIENTO

Clave	Fuente	Programa	Origen	Porcentaje	Autorizado	Modificado	Gasto	Variación
1521619	FONDO GENERAL DE PARTICIPACIONES 2019	1503919 FORTALECIMIENTO Y DESARROLLO INDUSTRIAL 2019	FEDERAL	0.00	0	1,483,855	1,483,855	514,823
1521619	FONDO GENERAL DE PARTICIPACIONES 2019		ESTATAL	0.00	0	0	0	0

man

[Handwritten signature]

GOBIERNO DEL ESTADO DE CHIHUAHUA
SEGUIMIENTO A LAS METAS DEL PROGRAMA OPERATIVO ANUAL
Tercer Trimestre 2019

Última Actualización: 30/09/2019
Hoja No. 2 de 2
Fecha Impresión: 25/10/2019

104-SECRETARIA DE INNOVACION Y DESARROLLO ECONOMICO

1S03919 / E203T2 FORTALECIMIENTO Y DESARROLLO INDUSTRIAL 2019 / ECONOMIA, INNOVACION, DESARROLLO SUSTENTABLE Y EQUILIBRIO REGIONAL - INDUSTRIA - DERECHOS HUMANOS E INCLUSION SOCIAL

FIN
Contribuir al incremento de la generación, crecimiento y competitividad de las micro, pequeñas y medianas empresas (MPyMes) chihuahuenses, a través del incremento de la participación en las cadenas de valor global de las capacidades de las micro, pequeñas y medianas empresas (MPyMes) de la industria de la transformación del estado

PROPOSITO
Las micro, pequeñas y medianas empresas de la industria de la transformación del estado, incrementan su participación en las cadenas de valor global

Referencia	Resumen Narrativo	Presupuesto Modificado	Gasto Acumulado	% Gto. vs Modif.	Meta del Objetivo			Avance de la Meta del Objetivo				Meta de Beneficiarios		Avance de la Meta de Beneficiarios								
					Unidad de Medida	Valor Reprogramado	Clasificación	Valor Logr. del Trimestre	% Logr. vs Repr.	Valor Logrado Acumulado	% Acum. vs Repr.	Justificación	Tipo	Valor Reprogramado	Valor Logrado del Trimestre	%	Valor Logrado Acumulado	%	Mujeres	Hombres	Justificación	
C01	Apoyos económicos a MPyMes del Sector de la Transformación otorgados	11,017,434	5,855,297	53.15	Mipymes	70.00	ACUMULADO	26.00	37.14	80.00	114.29	Ya se cumplió con la meta al 114% el pasado mes de agosto del 2019, con los 70 apoyos económicos a las MPyMes de la industria de la Transformación.	Empresas	70	26	37.14	80.00	114.29	0	0	Ya se cumplió con la meta al 114% el pasado mes de agosto del 2019, con los 70 apoyos económicos a las MPyMes de la industria de la Transformación.	
C0101	Atención de solicitudes para apoyos económicos para la creación y fortalecimiento de MPyMes de la industria de la transformación	10,503,840	5,462,264	52.00	Solicitudes de apoyo económico Microempresarias	85.00	ACUMULADO	42.00	49.41	127.00	149.41	Por la nutrida participación de las microempresarias de las MPyMes de la industria de la Transformación ya se superó considerablemente la meta.										
					30.00	ACUMULADO	17.00	56.67	57.00	190.00	Por la nutrida participación de las MPyMes de la industria de la Transformación en el evento Exponencial en diferentes municipios del estado, ya se superó considerablemente la meta.											
C0102	Participación de MPyMes de la industria de la transformación en foros, misiones comerciales y encuentros de negocios	513,594	393,033	76.53	Mipymes	120.00	ACUMULADO	311.00	259.17	427.00	355.83											
C02	Servicios de asesoría a las MPyMes del sector de la transformación brindados	3,937,581	1,952,032	49.57	Mipymes	90.00	ACUMULADO	20.00	22.22	90.00	100.00		Las y los empresarios industriales	90	20	22.22	90.00	100.00	0	0		
C0201	Planación para el desarrollo de talento (Capacitación técnica, empresarial y certificación en sistemas de calidad) a MPyMes del sector industrial	1,787,293	256,692	14.38	Mipymes	35.00	ACUMULADO	0.00	0.00	10.00	28.57	Se continúa con el proceso de entrega de los recursos para el programa de capacitación										
C0202	Gestión para el otorgamiento de incentivos fiscales e infraestructura para el desarrollo industrial	2,150,288	1,695,040	78.83	Gestiones	9.00	ACUMULADO	2.00	22.22	5.00	55.56	Se están realizando los procesos administrativos para la tramitación de tres gestiones para el otorgamiento de incentivos fiscales para MPyMes de la industria de la Transformación.										
Total		14,955,014	7,807,330	52.21			439.00	418.00	95.22	796.00	181.32			160.00	46.00	28.75	170.00	106.25				

Justificación de Diferencia de Avances con Respecto a las Metas Programadas

Responsable de Programa

Lic. Jaime Carrasco Castuera
Director de Industria

Titular de Dependencia

Ing. Alejandra de la Vega Arzpe
Secretaría de Innovación y Desarrollo Económico

GOBIERNO DEL ESTADO DE CHIHUAHUA
SEGUIMIENTO A LAS METAS DEL PROGRAMA OPERATIVO ANUAL
Tercer Trimestre 2019

Última Actualización: 30/09/2019
 Hoja No. 1 de 2
 Fecha Impresión: 25/10/2019
 REP/REP/SES_m

104-SECRETARIA DE INNOVACION Y DESARROLLO ECONOMICO

1S04019 / E203T2 FOMENTO AGROINDUSTRIAL 2019 / ECONOMIA, INNOVACION, DESARROLLO SUSTENTABLE Y EQUILIBRIO REGIONAL - INDUSTRIA - DERECHOS HUMANOS E INCLUSION SOCIAL

Definición del Programa	Beneficiarios				
	Población	Tipo	Mujeres	Hombres	Total
Fomentar e impulsar el sector agroindustrial a través del otorgamiento de apoyos económicos y encuentros de agro negocios a las micro, pequeñas, y medianas empresas agroindustriales de 0 a 250 empleados establecidas en el estado.	REFERENCIA	Las micro, pequeñas y medianas empresas agroindustriales de 0 a 250 empleados			4,843
	POSTERGADA	Las micro, pequeñas y medianas empresas agroindustriales de 0 a 250 empleados			1,359
	OBJETIVO	Las micro, pequeñas y medianas empresas agroindustriales de 0 a 250 empleados			300
	POTENCIAL	Las micro, pequeñas y medianas empresas agroindustriales de 0 a 250 empleados			1,659
	Recursos del Programa			Variación	
	Presupuesto Autorizado	Presupuesto Modificado	Gasto	Presup. Modificado vs Gasto	
	781,032	162,849	12,359	150,480	

ALINEACIÓN

Alineación al Plan Nacional de Desarrollo

Eje	N4	México Próspero
Tema	10	Sector agroalimentario
Subtema	00	Sector agroalimentario
Objetivo	001	Construir un sector agropecuario y pesquero productivo que garantice la seguridad alimentaria del país.
Estrategia		
Línea de Acción		

Alineación al Plan Estatal de Desarrollo

Eje	E2	Economía, Innovación, Desarrollo Sustentable y Equilibrio Regional
Tema	-	
Subtema	-	
Objetivo	01	Fortalecer la organización y el desarrollo de las capacidades de los sectores productivos del estado para promover un crecimiento sustentable con mejores ingresos para las y los chihuahuenses.
Estrategia	02	Incrementar la competitividad, productividad y rentabilidad del sector primario y de las empresas agroindustriales en el estado, fomentando respeto hacia la biodiversidad y el uso sustentable de los recursos.
Línea de Acción		

Alineación a los Programas de Mediano Plazo

Programa	PS0	Programa Sectorial de Innovación y Desarrollo Económico 2017 2021
Tema	08	Desarrollo y Fortalecimiento Agroindustrial
Subtema	00	Desarrollo y Fortalecimiento Agroindustrial
Objetivo	01	Incrementar la competitividad de las empresas Agroindustriales en el Estado.
Estrategia	01	Motivar la innovación, el desarrollo tecnológico y la certificación de calidad de los procesos productivos.
Línea de Acción		

FUENTES DE FINANCIAMIENTO

Clave	Fuente	Origen	Porcentaje	Autorizado	Modificado	Gasto	Variación
1110119	RECURSOS DEL ESTADO 2019	ESTATAL	0.00	0	0	0	0
1219119	FINANCIAMIENTO INTERNO 2019	ESTATAL	0.00	0	0	0	0

OTRAS FUENTES DE FINANCIAMIENTO

Clave	Fuente	Programa	Origen	Porcentaje	Autorizado	Modificado	Gasto	Variación
1521819	FONDO GENERAL DE PARTICIPACIONES 2019	1S04019 FOMENTO AGROINDUSTRIAL 2019	FEDERAL	100.00	781,032	162,849	12,359	150,480

mail

GOBIERNO DEL ESTADO DE CHIHUAHUA
SEGUIMIENTO A LAS METAS DEL PROGRAMA OPERATIVO ANUAL
Tercer Trimestre 2019

Ultima Actualización: 30/09/2019
Hoja No. 2 de 2
Fecha Impresión: 25/10/2019
PES/SEPE/SES_m

104-SECRETARIA DE INNOVACION Y DESARROLLO ECONOMICO

1S04019 / E203T2 FOMENTO AGROINDUSTRIAL 2019 / ECONOMIA, INNOVACION, DESARROLLO SUSTENTABLE Y EQUILIBRIO REGIONAL - INDUSTRIA - DERECHOS HUMANOS E INCLUSION SOCIAL

FIN
Contribuir a fortalecer la organización y el desarrollo de las capacidades de los sectores productivos del estado para promover un crecimiento sustentable con mejores ingresos para las y los chihuahuenses a través del incremento de la competitividad de las micro, pequeñas y medianas empresas agroindustriales de 0 a 250 empleados

PROPOSITO
Las micro, pequeñas y medianas empresas agroindustriales de 0 a 250 empleados establecidas en el estado de Chihuahua incrementan su competitividad

Referencia	Resumen Narrativo	Presupuesto Modificado	Gasto Acumulado	% Gto. vs Modif.	Meta del Objetivo			Avance de la Meta del Objetivo				Meta de Beneficiarios		Avance de la Meta de Beneficiarios								
					Unidad de Medida	Valor Reprogramado	Clasificación	Valor Logr. del Trimestre	% Logr. vs Repr.	Valor Logrado Acumulado	% Acum. vs Repr.	Justificación	Tipo	Valor Reprogramado	Valor Logrado del Trimestre	%	Valor Logrado Acumulado	%	Mujeres	Hombres	Justificación	
C01	Apoyos económicos a las Micro, Pequeña y Medianas empresas agroindustriales otorgados	150,480			Apoyos económicos	300.00	ACUMULADO	0.00	0.00	0.00	0.00		Empresas agroindustriales	300	0	0.00	0.00	0.00	0	0		
					Apoyos económicos	15.00	ACUMULADO	0.00	0.00	0.00	0.00		Organismos	15	0	0.00	0.00	0.00	0	0		
C0101	Gestión de recursos financieros para proyectos productivos agroindustriales	150,480			Proyectos productivos apoyados	120.00	ACUMULADO	0.00	0.00	0.00	0.00											
C0102	Articulación de nuevos proyectos productivos agroindustriales			9.00	Nuevos proyectos agroindustriales desarrollados	20.00	ACUMULADO	0.00	0.00	0.00	0.00											
C0103	Capacitación en agronegocios o sistemas de calidad e inocuidad			9.00	Hombres	550.00	ACUMULADO	0.00	0.00	0.00	0.00											
					Mujeres	450.00	ACUMULADO	0.00	0.00	0.00	0.00											
C0104	Planeación de foros en sectores estratégicos agroindustriales			0.00	Foros agroindustriales asistidos	4.00	ACUMULADO	0.00	0.00	0.00	0.00											
C02	Encuentros de agronegocios realizados	12,369	12,369	100.00	Encuentros de negocios efectuados	1,000.00	ACUMULADO	0.00	0.00	0.00	0.00		Empresas agroindustriales	160	0	0.00	0.00	0.00	0	0		
C0201	Coordinación de ferias, exposiciones y eventos para la promoción de los productos agroindustriales			0.00	Ferias, exposiciones y eventos de los productos agroindustriales asistidos	7.00	ACUMULADO	0.00	0.00	0.00	0.00											
C0202	Vinculación de las empresas agroindustriales con actores de la cadena de valor para generar proyectos de mayor valor agregado	12,369	12,369	100.00	Empresas agroindustriales	48.00	ACUMULADO	0.00	0.00	0.00	0.00											
Total		162,849	12,369	7.60		2,514.00		0.00	0.00	0.00	0.00			475.00	0.00	0.00	0.00	0.00				

Justificación de Diferencia de Avance con Respecto a las Metas Programadas

La Secretaría de Innovación y Desarrollo Económico llevó a cabo una reingeniería, por lo que el cumplimiento de metas de este programa presupuestario se refleja e integra a los otros programas presupuestales de la SICE, según sea el sector que se atiende.

Titular de Dependencia

Alejandra de la Vega Arizpe

Ing. Alejandra de la Vega Arizpe
Secretaría de Innovación y Desarrollo Económico

m

A

GOBIERNO DEL ESTADO DE CHIHUAHUA
SEGUIMIENTO A LAS METAS DEL PROGRAMA OPERATIVO ANUAL
Tercer Trimestre 2019

Última Actualización: 30/09/2019
 Hoja No. 1 de 3
 Fecha Impresión: 25/10/2019
 P:\sag\psis.m

104-SECRETARIA DE INNOVACION Y DESARROLLO ECONOMICO

1S04319 / E203T2 FOMENTO A LA ECONOMIA SOCIAL 2019 / ECONOMIA, INNOVACION, DESARROLLO SUSTENTABLE Y EQUILIBRIO REGIONAL - INDUSTRIA - DERECHOS HUMANOS E INCLUSION SOCIAL

Definición del Programa	Beneficiarios				
	Población	Tipo	Mujeres	Hombres	Total
Fortalecer la organización y el desarrollo de las capacidades de los sectores productivos del estado para promover un crecimiento sustentable con mejores ingresos para las y los chihuahuenses a través de la asesoría, gestión para constitución capacitación, proyectos sociales productivos e incentivos económicos a los Organismos del Sector Social de la Economía.	REFERENCIA	Los Organismos del Sector Social de la Economía (OSSE) en el Estado			6,684
	POSTERGADA	Los Organismos del Sector Social de la Economía (OSSE) en el Estado			6,617
	POTENCIAL	Los Organismos del Sector Social de la Economía (OSSE) en el Estado			6,684
	OBJETIVO	Los Organismos del Sector Social de la Economía (OSSE) en el estado			67
Recursos del Programa					
	Presupuesto Autorizado	Presupuesto Modificado	Gasto	Variación Presup. Modificado vs Gasto	
	3 925.165	6 249.057	2 575.447	3 673.611	

ALINEACIÓN

Alineación al Plan Nacional de Desarrollo

Eje	N4	México Próspero
Tema	08	Fomento económico, política sectorial y regional
Subtema	00	Fomento económico, política sectorial y regional
Objetivo	001	Desarrollar los sectores estratégicos del país.
Estrategia		
Línea de Acción		

Alineación al Plan Estatal de Desarrollo

Eje	E2	Economía, Innovación, Desarrollo Sustentable y Equilibrio Regional
Tema	-	
Subtema	-	
Objetivo	01	Fortalecer la organización y el desarrollo de las capacidades de los sectores productivos del estado para promover un crecimiento sustentable con mejores ingresos para las y los chihuahuenses.
Estrategia	01	Promover el desarrollo equilibrado y armónico en las regiones del estado mediante el fortalecimiento de las vocaciones productivas con una visión sustentable.
Línea de Acción		

Alineación a los Programas de Mediano Plazo

Programa	PS0	Programa Sectorial de Innovación y Desarrollo Económico 2017-2021
Tema	03	
Subtema	04	Comercio y Desarrollo Empresarial
Objetivo	00	Comercio y Desarrollo Empresarial
Estrategia	02	Fomentar la incorporación a la formalidad de todas las personas que desarrollen actividades de economía social y solidaria.
Línea de Acción	01	Fomentar la incorporación a la formalidad de todas las personas que desarrollen actividades de economía social y solidaria.

FUENTES DE FINANCIAMIENTO

Clave	Fuente	Origen	Porcentaje	Autorizado	Modificado	Gasto	Variación
1110119	RECURSOS DEL ESTADO 2019	ESTATAL	70.67	2,774,000	4,774,000	1,638,913	3,085,037
1155519	CONTRAPARTE ESTATAL A REASIGNACIONES DE RECURSOS FEDERALES SECRETARIA DE TURISMO 2019	ESTATAL	0.00	0	0	0	0
1219119	FINANCIAMIENTO INTERNO 2019	ESTATAL	0.00	0	0	0	0

OTRAS FUENTES DE FINANCIAMIENTO

Clave	Fuente	Programa	Origen	Porcentaje	Autorizado	Modificado	Gasto	Variación
1521619	FONDO GENERAL DE PARTICIPACIONES 2019	1S04319 FOMENTO A LA ECONOMIA SOCIAL 2019	FEDERAL	29.33	1,151,165	1,475,057	896,534	583,523

Handwritten signature/initials in blue ink.

Handwritten signature/initials in blue ink.

GOBIERNO DEL ESTADO DE CHIHUAHUA
SEGUIMIENTO A LAS METAS DEL PROGRAMA OPERATIVO ANUAL
Tercer Trimestre 2019

Última Actualización: 30/09/2019
Hoja No. 2 de 3
Fecha Impresión 25/10/2019
PRESUPUESTOS

104-SECRETARIA DE INNOVACION Y DESARROLLO ECONOMICO

1504319 / E203T2 FOMENTO A LA ECONOMIA SOCIAL 2019 / ECONOMIA, INNOVACION, DESARROLLO SUSTENTABLE Y EQUILIBRIO REGIONAL - INDUSTRIA - DERECHOS HUMANOS E INCLUSION SOCIAL

FIN
Contribuir en fortalecer la organización y el desarrollo de las capacidades de los sectores productivos del estado para promover un crecimiento sustentable con mejores ingresos para las y los chihuahuenses a través del incremento de la competitividad de los Organismos del Sector Social de la Economía (OSSE) en el estado

PROPÓSITO
Los Organismos del Sector Social de la Economía (OSSE) establecidos en el estado de Chihuahua incrementan su competitividad

Referencia	Resumen Narrativo	Presupuesto Modificado	Gasto Acumulado	% Glo. vs Modif.	Meta del Objetivo			Avance de la Meta del Objetivo				Meta de Beneficiarios		Avance de la Meta de Beneficiarios								
					Unidad de Medida	Valor Reprogramado	Clasificación	Valor Logr. del Trimestre	% Logr. vs Repr.	Valor Logrado Acumulado	% Acum. vs Repr.	Justificación	Tipo	Valor Reprogramado	Valor Logrado del Trimestre	%	Valor Logrado Acumulado	%	Mujeres	Hombres	Justificación	
C01	Incentivos económicos para OSSEs en el Estado otorgados.	4,251,437	1,416,747	33.25	Incentivos económicos otorgados	40.00	ACUMULADO	0.00	0.00	0.00	0.00	Se continúa con el proceso de elaboración, o en espera de la validación de los convenios de colaboración.	Los Organismos del Sector Social de la Economía (OSSE) en el Estado	40	0	0.00	0.00	0.00	0	0		
					Proyectos sociales productivos realizados	2.00	ACUMULADO	0.00	0.00	0.00	0.00	Se continúa con el proceso de elaboración, o en espera de la validación de los convenios de colaboración.	Los Organismos del Sector Social de la Economía (OSSE) en el Estado	2	0	0.00	0.00	0.00	0	0		
C01C1	Validación de solicitudes de incentivos económicos para los OSSEs.	4,235,437	1,400,000	33.05	Solicitudes validadas	40.00	ACUMULADO	0.00	0.00	0.00	0.00	Se continúa con el proceso de elaboración, o en espera de la validación de los convenios de colaboración.										
C01C2	Recepción de solicitudes de incentivos económicos por parte de los OSSEs.	25,000	16,747	66.99	Solicitudes recibidas	50.00	ACUMULADO	0.00	0.00	0.00	0.00	Se continúa con el proceso de elaboración, o en espera de la validación de los convenios de colaboración.										
C02	Capacitación técnica y empresarial a los OSSEs brindada	615,382	381,500	61.99	OSSEs capacitados	10.00	ACUMULADO	7.00	70.00	21.00	210.00		Los Organismos del Sector Social de la Economía (OSSE) en el Estado	10	7	70.00	21.00	210.00	0	0		
C02D1	Vinculación para el desarrollo de talentos	140,000			OSSEs vinculados	15.00	ACUMULADO	7.00	46.67	24.00	160.00											
C02C2	Detección de necesidades de capacitación de los OSSEs.	475,382	381,500	80.25	OSSEs evaluados	20.00	ACUMULADO	7.00	35.00	24.00	120.00											
C03	Servicios de gestión para constitución formal de OSSEs otorgados.	1,372,238	777,200	56.64	OSSEs constituidos	15.00	ACUMULADO	5.00	33.33	6.00	40.00		Los Organismos del Sector Social de la Economía (OSSE) en el Estado	15	5	33.33	6.00	40.00	0	0		
C03D1	Vinculación para la creación de los OSSEs.	201,500			Grupos vinculados	15.00	ACUMULADO	13.00	86.67	40.00	266.67											
C03C2	Promoción de la Economía Social en el Estado	1,170,738	777,200	66.39	Grupos promocionados	50.00	ACUMULADO	14.00	28.00	43.00	86.00											
	Total	6,249,057	2,575,447	41.21		257.00		53.00	20.62	158.00	61.48			67.00	12.00	17.91	27.00	40.30				

Justificación de Diferencia de Avance con Respecto a las Metas Programadas

m 74

Responsable de Programa

Arturo Acosta

Ing. Arturo Acosta Fernández
Director de Economía Social

Gobierno del Estado de Chihuahua
Seguimiento a las Metas del Programa Operativo Anual
Tercer Trimestre 2019

Última Actualización: 30/09/2019
Hoja No. 3 de 3
Fecha Impresión: 25/10/2019
PROGRAMAS

104-SECRETARÍA DE INNOVACIÓN Y DESARROLLO ECONÓMICO

Titular de Dependencia

Alejandra de la Vega Arizpe
Ing. Alejandra de la Vega Arizpe
Secretaría de Innovación y Desarrollo Económico

*ECONOM
25/10/19*

A.

GOBIERNO DEL ESTADO DE CHIHUAHUA
SEGUIMIENTO A LAS METAS DEL PROGRAMA OPERATIVO ANUAL
Tercer Trimestre 2019

Última Actualización: 30/09/2019
Hoja No. 1 de 3
Fecha Impresión: 25/10/2019
PES=PEP55.m

104-SECRETARIA DE INNOVACION Y DESARROLLO ECONOMICO

2F00619 / E205T2 FOMENTO AL COMERCIO Y DESARROLLO EMPRESARIAL 2019 / ECONOMÍA, INNOVACIÓN, DESARROLLO SUSTENTABLE Y EQUILIBRIO REGIONAL - COMERCIO - DERECHOS HUMANOS E INCLUSIÓN SOCIAL

Definición del Programa	Beneficiarios				
	Población	Tipo	Mujeres	Hombres	Total
Generar sinergias que fortalezcan las y los empresarios de las micro, pequeñas y medianas empresas comerciales a través de los servicios para la creación de nuevas empresas, asesorías, certificaciones, apoyos económicos así como gestiones, a fin de que se integren a cadenas de valor y aumenten su esperanza de vida.	OBJETIVO	Las y los empresarios de las micro, pequeñas y medianas empresas comerciales	3,600	5,400	9,000
	POSTERGADA	Las y los empresarios de MPYMEs comerciales	8,198	8,197	16,395
	REFERENCIA	Las y los empresarios de MPYMEs comerciales	10,153	15,237	25,395
	POTENCIAL	Las y los empresarios de MPYMEs comerciales	10,153	15,237	25,395
Recursos del Programa					
	Presupuesto Autorizado	Presupuesto Modificado	Gasto	Variación Presup. Modificado vs. Gasto	
	81,318,632	15,262,653	6,963,693	8,318,954	

ALINEACIÓN

Alineación al Plan Nacional de Desarrollo

Eje	N4	México Próspero
Tema	08	Fomento económico, política sectorial y regional
Subtema	00	Fomento económico, política sectorial y regional
Objetivo	001	Desarrollar los sectores estratégicos del país.
Estrategia		
Línea de Acción		

Alineación al Plan Estatal de Desarrollo

Eje	E2	Economía, Innovación, Desarrollo Sustentable y Equilibrio Regional
Tema	-	
Subtema	-	
Objetivo	03	Incrementar la generación, crecimiento y competitividad de Micro, Pequeñas y Medianas Empresas (MIPYMEs) chihuahuenses.
Estrategia	02	Impulsar la comercialización y consumo de los productos y servicios generados en el estado en mercados locales, regionales, nacionales y extranjeros.
Línea de Acción		

Alineación a los Programas de Mediano Plazo

Programa	PS0	Programa Sectorial de Innovación y Desarrollo Económico 2017-2021
Tema	04	Comercio y Desarrollo Empresarial
Subtema	00	Comercio y Desarrollo Empresarial
Objetivo	06	Impulsar el desarrollo de nuevos emprendedores para la generación de empleos.
Estrategia	01	Apoyar a los emprendedores en la gestión de las empresas y la búsqueda de nuevos mercados, para favorecer sinergias comerciales.
Línea de Acción		

FUENTES DE FINANCIAMIENTO

Clave	Fuente	Origen	Porcentaje	Autorizado	Modificado	Gasto	Variación
1110119	RECURSOS DEL ESTADO 2019	ESTATAL	11.62	9,450,502	9,450,502	2,882,548	8,567,954
1155819	CONTRAPARTE ESTATAL A REASIGNACIONES DE RECURSOS FEDERALES SECRETARIA DE ECONOMIA 2019	ESTATAL	3.69	3,000,000	0	0	0
1219119	FINANCIAMIENTO INTERNO 2019	ESTATAL	0.00	0	0	0	0

OTRAS FUENTES DE FINANCIAMIENTO

Clave	Fuente	Programa	Origen	Porcentaje	Autorizado	Modificado	Gasto	Variación
1521619	FONDO GENERAL DE PARTICIPACIONES 2019	2F00619 FOMENTO AL COMERCIO Y DESARROLLO EMPRESARIAL 2019	FEDERAL	4.75	3,838,130	5,832,151	4,031,151	1,751,000
2555819	REASIGNACIONES DE RECURSOS FEDERALES SECRETARIA DE ECONOMIA 2019	2F00619 FOMENTO AL COMERCIO Y DESARROLLO EMPRESARIAL 2019	FEDERAL	79.93	65,000,000	0	0	0

Handwritten signature

Handwritten mark

**GOBIERNO DEL ESTADO DE CHIHUAHUA
SEGUIMIENTO A LAS METAS DEL PROGRAMA OPERATIVO ANUAL
Tercer Trimestre 2019**

Última Actualización: 20/09/2019
Hoja No. 2 de 3
Fecha Impresión: 25/10/2019
PR04RPP066 m

104-SECRETARIA DE INNOVACION Y DESARROLLO ECONOMICO

2F06919 / E20572 FOMENTO AL COMERCIO Y DESARROLLO EMPRESARIAL 2019 / ECONOMÍA, INNOVACIÓN, DESARROLLO SUSTENTABLE Y EQUILIBRIO REGIONAL - COMERCIO - DERECHOS HUMANOS E INCLUSION SOCIAL

FIN Contribuir a incrementar la generación, crecimiento y competitividad de las y los empresarios de las micro, pequeñas y medianas empresas comerciales a través de acrecentar su esperanza de vida	PROPÓSITO Las y los empresarios de las micro, pequeñas y medianas empresas comerciales acrecientan la esperanza de vida de sus empresas
--	---

Referencia	Resumen Narrativo	Presupuesto Modificado	Gasto Acumulado	% Gto. vs Modif.	Meta del Objetivo			Avance de la Meta del Objetivo				Meta de Beneficiarios		Avance de la Meta de Beneficiarios								
					Unidad de Medida	Valor Reprogramado	Clasificación	Valor Logr. del Trimestre	% Logr. vs Repr.	Valor Logrado Acumulado	% Acum. vs Repr.	Justificación	Tipo	Valor Reprogramado	Valor Logrado del Trimestre	%	Valor Logrado Acumulado	%	Mujeres	Hombres	Justificación	
C01	Apoyos económicos para la consolidación de las Mipymes exportadoras en los mercados internacionales otorgados	6,824,669	2,051,345	30.06	Empresas de oferta exportable apoyadas	15.00	ACUMULADO	2.00	13.33	43.00	286.67		Empresas apoyadas	15	2	13.33	43.00	286.67	0	0		
C01C1	Promoción de los productos chihuahuenses en mercados internacionales	4,063,119	598,238	14.72	monto de ventas de contratos	14,000,000.00	ACUMULADO	10,800,000.00	77.14	30,000,000.00	214.29											
C01C2	Capacitación focalizada en Comercio Exterior	1,281,523	1,007,834	78.64	Empresarias y empresarias capacitadas	110.00	ACUMULADO	25.00	22.73	225.00	204.55											
C01C3	Atención con asesorías para la comercialización en mercados internacionales	1,480,029	445,273	30.09	Asesorías otorgadas	129.00	ACUMULADO	55.00	42.64	150.00	118.28											
C02	Certificados del Distintivo de Calidad "Chihuahua Market" brindados	2,530,105	1,126,241	43.99	Derrama económica generada por empresas chihuahuenses certificadas	5,000,000.00	ACUMULADO	210,000.00	4.20	410,000.00	8.20		Empresas	200	7	3.50	11.00	5.50	0	0		
					Productos de empresas chihuahuenses certificadas en cadenas comerciales	100.00	ACUMULADO	14.00	14.00	54.00	54.00		Empresas	200	7	3.50	15.00	7.50	0	0		
					Empresas	200.00	ACUMULADO	30.00	15.00	30.00	15.00		Empresas	200	30	15.00	30.00	15.00	0	0		
C02C1	Validación del consultor de los proyectos para certificación de las empresas chihuahuenses	1,630,657	628,393	37.17	Empresas	200.00	ACUMULADO	55.00	27.50	131.00	65.50											
C02C2	Revisión de solicitudes para certificación de empresas chihuahuenses	839,448	497,848	57.26	Solicitudes recibidas	200.00	ACUMULADO	75.00	37.50	180.00	90.00											
C03	Servicios de asesorías para la eficiente gestión estratégica para la incursión en nuevos mercados nacionales en temas empresariales otorgados	2,465,726	1,455,374	59.02	Usuarios y usuarias asesorados	1,200.00	ACUMULADO	664.00	55.33	1,483.00	123.58		Las y los usuarios	1,200	664	55.33	1,483.00	123.58	0	0		
C03C1	Desarrollo de talento empresarial a emprendedores y MFYMEs	449,323	10,537	2.35	Empresarios y empresarias capacitados en temas empresariales	526.00	ACUMULADO	204.00	38.78	933.00	188.78											
					Empresarias capacitadas en temas empresariales	201.00	ACUMULADO	104.00	51.74	501.00	249.25											
C03C2	Realización y participación en ferias nacionales	2,016,403	1,444,837	71.65	monto de ventas de contratos	18,012,000.00	ACUMULADO	1,900,000.00	10.55	15,000,000.00	83.28											
C04	Servicios para la creación de nuevas empresas brindados	3,432,153	2,330,739	67.91	Empresas aperturadas a través del SARE	2,222.00	ACUMULADO	575.00	25.88	1,252.00	56.35		Empresas	2,222	575	25.88	1,252.00	56.35	0	0		
C04C1	Constitución y/o modificación de Sociedades Cooperativas y Microindustriales	438,376	313,604	71.54	Sociedades cooperativas y microindustriales constituidas	52.00	ACUMULADO	8.00	15.38	34.00	65.38	Por cuestión de agenda del Secretario del Ayuntamiento de la ciudad de Chihuahua, se programó para el mes de octubre del 2019 la cita para ratificación de firma para la constitución y/o modificación de sociedades cooperativas.										
C04C2	Gestión de registro de signos distintivos para productos y servicios chihuahuenses ante el IMPI	316,448	300,049	94.82	Registros de signos distintivos	170.00	ACUMULADO	84.00	49.41	230.00	135.29											
C04C3	Tramitación para el etiquetado de comercialización	1,501,260	1,227,251	81.75	Empresas apoyadas para el cumplimiento de etiquetado	52.00	ACUMULADO	14.00	26.92	40.00	76.92											
C04C4	Atención a las y los usuarios para la apertura de nuevas empresas a través del SARE	1,176,069	489,834	41.65	Usuarios y usuarias atendidos	13,100.00	ACUMULADO	6,982.00	53.30	25,242.00	197.27											
Total		15,282,653	6,953,669	45.57						37,030,477.00	12,918,891.00	34.89	45,441,188.00	122.71	4,037.00	1,235.00	31.33	2,834.00	70.20			

Justificación de Diferencia de Avance con Respecto a las Metas Programadas

mca

2

GOBIERNO DEL ESTADO DE CHIHUAHUA
SEGUIMIENTO A LAS METAS DEL PROGRAMA OPERATIVO ANUAL
Tercer Trimestre 2019

Última Actualización: 30/09/2019
Hoja No. 3 de 3
Fecha Impresión: 25/10/2019
PEP/PEP/MS/m

104-SECRETARIA DE INNOVACION Y DESARROLLO ECONOMICO

2F00519 / E205T2 FOMENTO AL COMERCIO Y DESARROLLO EMPRESARIAL 2019 / ECONOMÍA, INNOVACIÓN, DESARROLLO SUSTENTABLE Y EQUILIBRIO REGIONAL - COMERCIO - DERECHOS HUMANOS E INCLUSIÓN SOCIAL

Responsable de Programa

M.A. Silvia Yolanda Román Sáenz
Directora de Comercio

Titular de Dependencia

Ing. Alejandra de la Vega Arzpe
Secretaría de Innovación y Desarrollo Económico

Comit
Milit

GOBIERNO DEL ESTADO DE CHIHUAHUA
SEGUIMIENTO A LAS METAS DEL PROGRAMA OPERATIVO ANUAL
Tercer Trimestre 2019

Última Actualización: 30/09/2019
Hoja No. 1 de 2
Fecha Impresión: 25/10/2019
PROSP2515.m

104-SECRETARIA DE INNOVACION Y DESARROLLO ECONOMICO									
2F00919 / E204T2 FOMENTO A LA ACTIVIDAD MINERA MEDIANTE EL DESARROLLO SUSTENTABLE 2019 / ECONOMIA, INNOVACION, DESARROLLO SUSTENTABLE Y EQUILIBRIO REGIONAL - MINERIA - DERECHOS HUMANOS E INCLUSION SOCIAL									
Definición del Programa					Beneficiarios				
					Población	Tipo	Mujeres	Hombres	Total
Impulsar el establecimiento así como el desarrollo de la competitividad de las y los empresarios y/o concesionarios del sector minero-metalúrgico a través de la asesoría, capacitación y financiamiento.					REFERENCIA	Las y los empresarios y/o concesionarios del sector minero - metalúrgico	450	1,050	1,500
					OBJETIVO	Las y los empresarios y/o concesionarios del sector minero - metalúrgico	260	840	1,200
					POSTERGADA	Las y los empresarios y/o concesionarios del sector minero - metalúrgico	45	105	150
					POTENCIAL	Las y los empresarios y/o concesionarios del sector minero - metalúrgico	405	945	1,350
					Recursos del Programa				
					Presupuesto Autorizado	Presupuesto Modificado	Gasto	Variación Presup. Modificado vs Gasto	
					6,194,924	6,007,011	4,666,372	1,340,639	
ALINEACIÓN									
Alineación al Plan Nacional de Desarrollo									
Eje	N4	México Próspero							
Tema	08	Fomento económico, política sectorial y regional							
Subtema	00	Fomento económico, política sectorial y regional							
Objetivo	001	Desarrollar los sectores estratégicos del país.							
Estrategia									
Línea de Acción									
Alineación al Plan Estatal de Desarrollo									
Eje	E2	Economía, Innovación, Desarrollo Sustentable y Equilibrio Regional							
Tema	-								
Subtema	01	Fortalecer la organización y el desarrollo de las capacidades de los sectores productivos del estado para promover un crecimiento sustentable con mejores ingresos para las y los chihuahuenses.							
Objetivo	03	Fomentar la actividad minera, social y ambientalmente responsable.							
Estrategia									
Línea de Acción									
Alineación a los Programas de Mediano Plazo									
Programa	PS0	Programa Sectorial de Innovación y Desarrollo Económico 2017-2021							
Tema	J								
Subtema	05	Minería							
Objetivo	00	Minería							
Estrategia	02	Impulsar el desarrollo de la pequeña minería.							
Línea de Acción	01	Implementar un programa con recursos económicos para apoyar el desarrollo de las MiPymes mineras.							
FUENTES DE FINANCIAMIENTO									
Clave	Fuente	Programa	Origen	Porcentaje	Autorizado	Modificado	Gasto	Variación	
1110119	RECURSOS DEL ESTADO 2019		ESTATAL	72.38	4,483,680	3,933,980	3,788,954	194,729	
1219119	FINANCIAMIENTO INTERNO 2019		ESTATAL	0.00	0	0	0	0	
OTRAS FUENTES DE FINANCIAMIENTO									
Clave	Fuente	Programa	Origen	Porcentaje	Autorizado	Modificado	Gasto	Variación	
1521819	FONDO GENERAL DE PARTICIPACIONES 2019	2F00919 FOMENTO A LA ACTIVIDAD MINERA MEDIANTE EL DESARROLLO SUSTENTABLE 2019	FEDERAL	27.62	1,711,244	2,023,331	877,418	1,145,913	

Handwritten signature

Handwritten signature

GOBIERNO DEL ESTADO DE CHIHUAHUA
SEGUIMIENTO A LAS METAS DEL PROGRAMA OPERATIVO ANUAL
Tercer Trimestre 2019

Última Actualización: 30/09/2019
Hoja No. 2 de 2
Fecha Impresión: 25/10/2019
PROGRAMAS m

104-SECRETARIA DE INNOVACION Y DESARROLLO ECONOMICO

2F00919 / E204T2 FOMENTO A LA ACTIVIDAD MINERA MEDIANTE EL DESARROLLO SUSTENTABLE 2019 / ECONOMIA, INNOVACION, DESARROLLO SUSTENTABLE Y EQUILIBRIO REGIONAL - MINERIA - DERECHOS HUMANOS E INCLUSION SOCIAL

FIN
Contribuir a fortalecer la organización y el desarrollo de la capacidad del sector minero para promover un desarrollo sustentable a través del desarrollo de la competitividad de las y los empresarios y/o concesionarios del sector minero-metalúrgico

PROPOSITO
Las y los empresarios y/o concesionarios del sector minero-metalúrgico desarrollan su competitividad

Referencia	Resumen Narrativo	Presupuesto Modificado	Gasto Acumulado	% Glo. vs Modif.	Meta del Objetivo			Avance de la Meta del Objetivo				Meta de Beneficiarios		Avance de la Meta de Beneficiarios								
					Unidad de Medida	Valor Reprogramado	Clasificación	Valor Logr. del Trimestre	% Logr. vs Repr.	Valor Logrado Acumulado	% Acum. vs Repr.	Justificación	Tipo	Valor Reprogramado	Valor Logrado del Trimestre	%	Valor Logrado Acumulado	%	Mujeres	Hombres	Justificación	
C01	Financiamiento a las y los empresarios y/o concesionarios del sector minero-metalúrgico del estado otorgado	5,016,186	4,039,189	80.52	Monto de financiamiento	3,500,000.00	ACUMULADO	0.00	0.00	329,156.00	9.40	Se continua con el proceso de la aprobación por las y los integrantes del Comité de FIDEAPECH dos proyectos de financiamiento minero.	Empresas y/o concesionarios mineros	6	0	0.00	3.00	50.00	0	0		
C01C1	Revisión de factibilidad del proyecto de financiamiento	4,995,186	4,029,280	80.65	Solicitudes validadas	6.00	ACUMULADO	3.00	50.00	9.00	150.00											
C01C2	Promoción del fondo de financiamiento	20,000	9,909	49.55	Solicitudes recibidas	9.00	ACUMULADO	3.00	33.33	9.00	100.00											
C02	Capacitación a las y los empresarios y/o concesionarios del sector minero-metalúrgico en el estado brindada	33,260	22,631	68.00	Empresas y/o concesionarios mineros	360.00	ACUMULADO	47.00	13.06	152.00	42.22		Empresas y/o concesionarios mineros	360	47	13.06	152.00	42.22	0	0		
C02D1	Realización de cursos de capacitación	19,200	12,780	66.59	Empresas y/o concesionarios mineros	360.00	ACUMULADO	47.00	13.06	152.00	42.22											
C02C2	Detección de necesidades de capacitación	14,060	9,851	69.99	Cursos de capacitación	9.00	ACUMULADO	3.00	37.50	9.00	112.50											
C03	Servicios de asesoría técnica y legal a las y los empresarios y/o concesionarios del sector minero-metalúrgico en el estado otorgados	957,545	604,552	63.14	Empresas y/o concesionarios mineros	447.00	ACUMULADO	148.00	33.11	461.00	103.13		Empresas y/o concesionarios mineros	447	148	33.11	461.00	103.13	0	0		
CC03D1	Atención legal a las y los empresarios y/o concesionarios del sector minero-metalúrgico del estado	98,113			Empresas y/o concesionarios mineros	220.00	ACUMULADO	42.00	19.09	139.00	63.18											
					Empresarias y/o concesionarias mineras	12.00	ACUMULADO	3.00	25.00	9.00	75.00											
CC03C2	Análisis de muestras minerales	70,852	33,033	46.63	Empresas y/o concesionarios mineros	35.00	ACUMULADO	7.00	20.00	22.00	62.86											
CC03C3	Atención a las y los empresarios y/o concesionarios del sector minero-metalúrgico así como visitas técnicas a los yacimientos	790,581	571,469	72.28	Empresas y/o concesionarios mineros	160.00	ACUMULADO	98.00	61.25	231.00	144.38											
Total		6,007,011	4,666,372	77.68		3,501,637.00		399.00	0.01	330,409.00	9.44			813.00	195.00	23.99	616.00	75.77				

Justificación de Diferencia de Avance con Respecto a las Metas Programadas

Titular de Dependencia

Alejandra de la Vega Arzpe
Ing. Alejandra de la Vega Arzpe
Secretaria de Innovación y Desarrollo Económico

[Handwritten signature]

GOBIERNO DEL ESTADO DE CHIHUAHUA
SEGUIMIENTO A LAS METAS DEL PROGRAMA OPERATIVO ANUAL
Tercer Trimestre 2019

Última Actualización: 30/09/2019
 Hoja No. 1 de 4
 Fecha Impresión: 25/10/2019
 PRESEPESS.m

104-SECRETARIA DE INNOVACION Y DESARROLLO ECONOMICO

2F01119 / E205T2 FOMENTO Y DESARROLLO TURISTICO 2019 / ECONOMIA, INNOVACION, DESARROLLO SUSTENTABLE Y EQUILIBRIO REGIONAL - TURISMO - DERECHOS HUMANOS E INCLUSION SOCIAL

Definición del Programa	Beneficiarios				
	Población	Tipo	Mujeres	Hombres	Total
Fortalecer y estimular el desarrollo turístico en el estado, a través de eventos, promoción, certificaciones, capacitación y asesorías para las y los prestadores de servicios turísticos en el estado.	REFERENCIA	Las y los prestadores de servicios turísticos	840	1,259	2,099
	POTENCIAL	Las y los prestadores de servicios turísticos	840	1,259	2,099
	POSTERGADA	Las y los prestadores de servicios turísticos	129	193	322
	OBJETIVO	Las y los prestadores de servicios turísticos en el estado	711	1,065	1,777
Recursos del Programa					Variación
Presupuesto Autorizado		Presupuesto Modificado	Gasto	Presup. Modificado vs Gasto	
15,709,194		20,953,716	8,439,463	12,520,249	

ALINEACIÓN

Alineación al Plan Nacional de Desarrollo

Eje	N4	México Próspero
Tema	11	Sector turístico
Subtema	00	Sector turístico
Objetivo	001	Aprovechar el potencial turístico de México para generar una mayor derrama económica en el país.
Estrategia		
Línea de Acción		

Alineación al Plan Estatal de Desarrollo

Eje	E2	Economía, Innovación, Desarrollo Sustentable y Equilibrio Regional
Tema	-	
Subtema	-	
Objetivo	03	Fortalecer el desarrollo turístico del estado de Chihuahua para incrementar de forma sustentable la derrama económica de este sector en el estado.
Estrategia	02	Mejorar la oferta de productos turísticos sustentables y diversificados con infraestructura consolidada y servicios de calidad.
Línea de Acción		

Alineación a los Programas de Mediano Plazo

Programa	PS0	Programa Sectorial de Innovación y Desarrollo Económico 2017-2021
Tema	3	
Subtema	05	Turismo
Objetivo	00	Turismo
Estrategia	03	Fortalecer la oferta turística para elevar la competitividad del sector.
Línea de Acción	01	Generar información, investigación y conocimiento sobre los destinos y líneas de producto.

FUENTES DE FINANCIAMIENTO

Clave	Fuente	Origen	Porcentaje	Autorizado	Modificado	Gasto	Variación
1110119	RECURSOS DEL ESTADO 2019	ESTATAL	62.38	9,800,000	10,200,000	4,603,991	5,593,039
1219119	FINANCIAMIENTO INTERNO 2019	ESTATAL	0.00	0	0	0	0

OTRAS FUENTES DE FINANCIAMIENTO

Clave	Fuente	Programa	Origen	Porcentaje	Autorizado	Modificado	Gasto	Variación
1521619	FONDO GENERAL DE PARTICIPACIONES 2019	2F01119 FOMENTO Y DESARROLLO TURISTICO 2019	FEDERAL	37.62	5,909,194	10,759,716	3,834,508	6,924,203

m

[Handwritten signature]

GOBIERNO DEL ESTADO DE CHIHUAHUA
SEGUIMIENTO A LAS METAS DEL PROGRAMA OPERATIVO ANUAL
Tercer Trimestre 2019

Ultima Actualización: 30/09/2019
Hoja No. 2 de 4
Fecha Impresión: 25/10/2019
PR30PEP305_m

104-SECRETARIA DE INNOVACION Y DESARROLLO ECONOMICO

2F01119 / E205T2 FOMENTO Y DESARROLLO TURISTICO 2019 / ECONOMIA, INNOVACION, DESARROLLO SUSTENTABLE Y EQUILIBRIO REGIONAL - TURISMO - DERECHOS HUMANOS E INCLUSION SOCIAL

FIN Contribuir a fortalecer el desarrollo turístico del estado de Chihuahua para incrementar de forma sustentable la derrama económica de este sector en el estado a través de la competitividad de las y los prestadores de servicios turísticos en el estado

PROPOSITO Las y los prestadores de servicios turísticos en el estado incrementan su competitividad

Referencia	Resumen Narrativo	Presupuesto Modificado	Gasto Acumulado	% Gto. vs Modif.	Meta del Objetivo			Avance de la Meta del Objetivo				Meta de Beneficiarios		Avance de la Meta de Beneficiarios								
					Unidad de Medida	Valor Reprogramado	Clasificación	Valor Logr. del Trimestre	% Logr. vs Repr.	Valor Logrado Acumulado	% Acum. vs Repr.	Justificación	Tipo	Valor Reprogramado	Valor Logrado del Trimestre	%	Valor Logrado Acumulado	%	Mujeres	Hombres	Justificación	
C01	Eventos turísticos competitivos para mujeres y hombres realizados	9,180,992	4,167,159	45.39	Derrama económica	120,986,200.00	ACUMULADO	83,361,691.00	68.90	106,565,511.00	88.08		Las y los prestadores de servicios turísticos	1,777	0	0.00	0.00	0.00	0.00	0	0	El apartado de sujetos de derecho del avance de la meta de beneficiarios se reflejará en el mes de diciembre del 2019, ya que es un dato constante del total de la población objetivo programada de las y los prestadores de servicios turísticos; debido a que el programa presupuestario está enfocado al fomento del desarrollo y la promoción turística del estado de Chihuahua.
CC101	Organización de eventos turísticos así como el Festival Internacional de Turismo de Aventura FITA	7,106,129	2,596,351	36.54	Derrama económica	120,986,200.00	ACUMULADO	83,361,691.00	68.90	106,565,511.00	88.08											
					Participantes en los eventos turísticos así como el Festival Internacional de Turismo de Aventura FITA.	27,500.00	ACUMULADO	17,366.00	63.22	21,659.00	78.76											
CC102	Elaboración de estudios del sector turístico del Estado	2,074,633	1,570,797	75.71	Estudios turísticos		ACUMULADO	0.00	0.00	0.00	0.00		La elaboración del estudio del sector turístico del Estado, está programada su terminación en el mes de diciembre del 2019.									
C02	Material promocional de destinos y atractivos turísticos otorgado	7,684,641	1,781,993	23.19	Folleto	135,000.00	ACUMULADO	32,160.00	23.82	76,860.00	56.93		Personas	135,000	32,160	23.82	76,860.00	56.93	0	0		
CC201	Elaboración del contenido de folletos, carteles, mapas, postales, planos y programas institucionales de promoción turística	4,712,175	243,349	5.16	Folleto	132,500.00	ACUMULADO	32,160.00	24.27	76,860.00	53.01											
					Folleto	2,500.00	ACUMULADO	0.00	0.00	0.00	0.00		Por cuestiones de la programación ante el personal de la Imprenta del Estado de Chihuahua para la impresión de 2500 folletos con temas de prevención de trata de personas la entrega del material será durante el mes de octubre del 2019, por lo que el seguimiento de objetivos y metas se verá reflejado en el estado mes.									
CC202	Gestión de solicitudes de apoyo de promoción turística que presentan las y los prestadores de servicios turísticos así como la autoridad municipal, estatal y federal	2,972,466	1,538,644	51.76	Personas apoyadas	1,300.00	ACUMULADO	220.00	16.92	1,028.00	79.08											
C03	Certificados del Distintivo "H", "M", "punto limpio" y "sellos especializados" brindados	1,232,695	667,062	54.11	Empresas de servicios turísticos certificadas	30.00	ACUMULADO	27.00	90.00	54.00	180.00		1 empresa de servicios turísticos certificada en el Estado con el distintivo H.	Empresas de servicios turísticos certificadas	30	27	90.00	48.00	160.00	0	0	
CC301	Validación de proyectos en la Plataforma de SECTUR para certificación de empresas turísticas	853,607	462,629	54.20	Proyectos validados	4.00	ACUMULADO	0.00	0.00	4.00	100.00		Ya se cumplió con la meta al 100% el pasado mes de junio del 2019 con los cuatro proyectos validados en la Plataforma de SECTUR para certificación de empresas turísticas.									
CC302	Revisión de solicitudes de documentos para certificación de empresas turísticas	379,288	204,433	53.90	Solicitudes recibidas	50.00	ACUMULADO	0.00	0.00	21.00	42.00		Se continúa con el proceso de promoción para la inscripción de las empresas, así como de revisión de solicitudes para certificación de empresas turísticas.									
C04	Capacitación a las y los empleados de las empresas turísticas otorgada	1,083,674	537,188	49.57	Las y los empleados de las empresas turísticas	2,000.00	ACUMULADO	922.00	46.10	3,299.00	164.95		Las y los empleados de las empresas turísticas	2,000	922	46.10	3,299.00	164.95	1,560	1,229		

Handwritten signature/initials

Handwritten signature/initials

GOBIERNO DEL ESTADO DE CHIHUAHUA
SEGUIMIENTO A LAS METAS DEL PROGRAMA OPERATIVO ANUAL
Tercer Trimestre 2019

Última Actualización: 30/09/2019
Hoja No. 3 de 4
Fecha Impresión: 25/10/2019
PRORPESES.m

104-SECRETARÍA DE INNOVACIÓN Y DESARROLLO ECONÓMICO

2F01119 / E205T2 FOMENTO Y DESARROLLO TURÍSTICO 2019 / ECONOMÍA, INNOVACIÓN, DESARROLLO SUSTENTABLE Y EQUILIBRIO REGIONAL - TURISMO - DERECHOS HUMANOS E INCLUSIÓN SOCIAL

Referencia	Resumen Narrativo	Presupuesto Modificado	Gasto Acumulado	% Gto. vs Modif.	Meta del Objetivo			Avance de la Meta del Objetivo				Meta de Beneficiarios		Avance de la Meta de Beneficiarios								
					Unidad de Medida	Valor Reprogramado	Clasificación	Valor Logr. del Trimestre	% Logr. vs Repr.	Valor Logrado Acumulado	% Acum. vs Repr.	Justificación	Tipo	Valor Reprogramado	Valor Logrado del Trimestre	%	Valor Logrado Acumulado	%	Mujeres	Hombres	Justificación	
C04	Capacitación a las y los empleados de las empresas turísticas otorgada	1,033,874	537,188	49.57	Las y los empleados de las empresas turísticas	2,000.00	ACUMULADO	922.00	46.10	3,299.00	164.95		Las y los empleados de las empresas turísticas	2,000	922	46.10	3,299.00	164.95	1,560	1,229		
					Las y los prestadores de servicios turísticos	100.00	ACUMULADO	0.00	0.00	65.00	65.00	Se tienen programados tres cursos de capacitación para prevención de trata de personas durante el cuarto trimestre del 2019.	Las y los empleados de las empresas turísticas	100	0	0.00	65.00	65.00	37		28 Se tienen programados tres cursos de capacitación para prevención de trata de personas durante el cuarto trimestre del 2019.	
					Mujeres capacitadas	40.00	ACUMULADO	0.00	0.00	44.00	110.00	Se cumplió con la meta al 100% el pasado mes de marzo del 2019, con la impartición de 2 cursos de capacitación para empoderamiento para las mujeres de mipymes turísticas a 44 mujeres emprendedoras.	Mujeres capacitadas	40	0	0.00	44.00	110.00	44		0 Se cumplió con la meta al 100% el pasado mes de marzo del 2019, con la impartición de 2 cursos de capacitación para empoderamiento para las mujeres de mipymes turísticas a 44 mujeres emprendedoras.	
C0401	Atención a prestadores de servicios turísticos y autoridades municipales en la coordinación e implementación de los programas de capacitación	289,895	204,849	70.66	Personas atendidas	1,200.00	ACUMULADO	151.00	12.58	451.00	37.58											
C0402	Organización de cursos y talleres para guías de turistas, meseros, camaristas, recepcionistas, entre otros	793,780	332,340	41.87	Cursos de capacitación y talleres	89.00	ACUMULADO	34.00	42.50	137.00	171.25											
					Cursos de capacitación	5.00	ACUMULADO	0.00	0.00	2.00	40.00	Se tienen programados tres cursos de capacitación para prevención de trata de personas durante el cuarto trimestre del 2019.										
					Cursos de capacitación	2.00	ACUMULADO	0.00	0.00	2.00	100.00	Se cumplió con la meta al 100% el pasado mes de marzo del 2019, con la impartición de 2 cursos de capacitación para empoderamiento para las mujeres de mipymes turísticas a 44 mujeres emprendedoras.										
C05	Servicios de asesoría integral a prestadores de servicios turísticos brindada	1,776,514	1,235,098	72.34	Asesorías	10.00	ACUMULADO	2.00	20.00	5.00	50.00		Las y los prestadores de servicios turísticos	10	2	20.00	5.00	50.00	0	0		
C0501	Promoción para el otorgamiento de financiamiento turístico	466,652	381,359	77.41	Las y los prestadores de servicios turísticos	30.00	ACUMULADO	3.00	10.00	230.00	766.67											
C0502	Gestión y vinculación para potenciar el desarrollo turístico en el Estado, con los tres órdenes de gobierno, iniciativa privada e instituciones sociales y crediticias	1,309,852	923,870	70.53	Gestiones	10.00	ACUMULADO	3.00	30.00	8.00	80.00											
Total		20,953,716	8,433,469	40.25				242,274,762.00		166,806,850.00	68.85		213,311,751.00	83.05		138,957.00	33,111.00	23.83	80,321.00	57.80		

Justificación de Diferencia de Avance con Respecto a las Metas Programadas

Responsable de Programa

Dra. Nathalie Veronique Desplas Puel
Directora de Turismo

GOBIERNO DEL ESTADO DE CHIHUAHUA
SEGUIMIENTO A LAS METAS DEL PROGRAMA OPERATIVO ANUAL
Tercer Trimestre 2019

Última Actualización 30/09/2019
Hoja No. 4 de 4
Fecha Impresión 25/10/2019
PR04PEP55 m

104-SECRETARIA DE INNOVACION Y DESARROLLO ECONOMICO

Títular de Dependencia

Alejandra de la Vega Arzpe

Ing. Alejandra de la Vega Arzpe
Secretaria de Innovación y Desarrollo Económico

*OK
Tercer Trimestre
SA*

[Handwritten mark]

[Handwritten signatures and marks]

GOBIERNO DEL ESTADO DE CHIHUAHUA
SEGUIMIENTO A LAS METAS DEL PROGRAMA OPERATIVO ANUAL
Tercer Trimestre 2019

Última Actualización: 30/09/2019
 Hoja No. 1 de 2
 Fecha Impresión: 25/10/2019
 PR30PEP05.m

104-SECRETARIA DE INNOVACION Y DESARROLLO ECONOMICO

2F01519 / E203T2 PROMOCION PARA LA ATRACCION DE INVERSION 2019 / ECONOMIA, INNOVACION, DESARROLLO SUSTENTABLE Y EQUILIBRIO REGIONAL - INDUSTRIA - DERECHOS HUMANOS E INCLUSION SOCIAL

Definición del Programa	Beneficiarios				
	Población	Tipo	Mujeres	Hombres	Total
Promoción de las ventajas competitivas del estado para generar nuevas inversiones así como brindar servicios de asesoría a las empresas de diferentes sectores productivos, con el fin que la población económicamente activa en el estado de Chihuahua encuentre empleos de calidad.	POTENCIAL	Población económicamente activa	24,375	37,312	62,187
	POSTERGADA	Población económicamente activa	20,875	31,312	52,187
	OBJETIVO	Población económicamente activa del estado de Chihuahua	4,000	6,000	10,000
	REFERENCIA	Población económicamente activa del estado de Chihuahua	654,414	991,620	1,636,034
	Recursos del Programa			Variación	
	Presupuesto Autorizado	Presupuesto Modificado	Gasto	Presup. Modificado vs Gasto	
	1,846,307	1,672,083	797,344	874,739	

ALINEACIÓN

Alineación al Plan Nacional de Desarrollo

Eje	N5	México con Responsabilidad Global
Tema	02	Libre comercio e integración regional
Subtema	00	Libre comercio e integración regional
Objetivo	001	Reafirmar el compromiso del país con el libre comercio, la movilidad de capitales y la integración productiva.
Estrategia		
Línea de Acción		

Alineación al Plan Estatal de Desarrollo

Eje	E2	Economía, Innovación, Desarrollo Sustentable y Equilibrio Regional
Tema	-	
Subtema	-	
Objetivo	01	Fortalecer la organización y el desarrollo de las capacidades de los sectores productivos del estado para promover un crecimiento sustentable con mejores ingresos para las y los chihuahuenses.
Estrategia	04	Fomentar el establecimiento y desarrollo de empresas que generen mejores empleos de mayor remuneración.
Línea de Acción		

Alineación a los Programas de Mediano Plazo

Programa	PSD 3	Programa Sectorial de Innovación y Desarrollo Económico 2017-2021
Tema	02	Promoción para la atracción de Inversión extranjera y Nacional
Subtema	00	Promoción para la atracción de Inversión extranjera y Nacional
Objetivo	01	Posicionar al Estado de Chihuahua como la mejor opción para la inversión extranjera.
Estrategia	01	Posicionar al Estado de Chihuahua en la economía global como una zona para invertir en negocios de alto valor.
Línea de Acción		

FUENTES DE FINANCIAMIENTO

Clave	Fuente	Origen	Porcentaje	Autorizado	Modificado	Gasto	Variación
1110119	RECURSOS DEL ESTADO 2019	ESTATAL	0.00	0	0	0	0
1219119	FINANCIAMIENTO INTERNO 2019	ESTATAL	0.00	0	0	0	0

OTRAS FUENTES DE FINANCIAMIENTO

Clave	Fuente	Programa	Origen	Porcentaje	Autorizado	Modificado	Gasto	Variación
1521619	FONDO GENERAL DE PARTICIPACIONES 2019	2F01519 PROMOCION PARA LA ATRACCION DE INVERSION 2019	FEDERAL	100.00	1,846,307	1,672,083	797,344	874,739

GOBIERNO DEL ESTADO DE CHIHUAHUA
SEGUIMIENTO A LAS METAS DEL PROGRAMA OPERATIVO ANUAL
Tercer Trimestre 2019

Última Actualización: 30/09/2019
 Hoja No. 2 de 2
 Fecha Impresión: 25/10/2019
 PPSSEPS55.na

104-SECRETARIA DE INNOVACION Y DESARROLLO ECONOMICO

2F01519 / E203T2 PROMOCIÓN PARA LA ATRACCIÓN DE INVERSIÓN 2019 / ECONOMÍA, INNOVACIÓN, DESARROLLO SUSTENTABLE Y EQUILIBRIO REGIONAL - INDUSTRIA - DERECHOS HUMANOS E INCLUSIÓN SOCIAL

FIN Contribuir en fortalecer la organización y el desarrollo de las capacidades de los sectores productivos del estado, para promover un crecimiento sustentable con mejores ingresos para las y los chihuahuenses a través de la generación de empleos de calidad a la población económicamente activa en el estado	PROPÓSITO La población económicamente activa en el estado de Chihuahua encuentra empleos de calidad
--	---

Referencia	Resumen Narrativo	Presupuesto Modificado	Gasto Acumulado	% Glo. vs Modif.	Meta del Objetivo			Avance de la Meta del Objetivo				Meta de Beneficiarios		Avance de la Meta de Beneficiarios							
					Unidad de Medida	Valor Reprogramado	Clasificación	Valor Logr. del Trimestre	% Logr. vs Repr.	Valor Logrado Acumulado	% Acum. vs Repr.	Justificación	Tipo	Valor Reprogramado	Valor Logrado del Trimestre	%	Valor Logrado Acumulado	%	Mujeres	Hombres	Justificación
C01	Inversiones (nacionales y extranjeras nuevas) de empresas confirmadas	653,706			Empresas confirmadas	50.00	ACUMULADO	0.00	0.00	0.00	0.00		Empresas	50	0	0.00	0.00	0.00	0	0	
C0101	Participación en ferias, foros, misiones comerciales y encuentros de negocios nacionales e internacionales en conjunto con el sector privado para captación de nuevos proyectos de inversión	653,706			Asistencia a ferias	12.00	ACUMULADO	0.00	0.00	0.00	0.00										
C0102	Promoción de las capacidades productivas locales y regionales para incrementar el grado de la proceduría en el Estado.			0.00	Empresas captadas para invertir	120.00	ACUMULADO	0.00	0.00	0.00	0.00										
C02	Servicios de asesoría a las empresas de diferentes sectores productivos otorgadas	1,018,377	797,344	78.30	Empresas	260.00	ACUMULADO	0.00	0.00	0.00	0.00		Empresas	260	0	0.00	0.00	0.00	0	0	
C0201	Atención a empresas interesadas en invertir en el Estado con asesoría de información económica, geográfica, de infraestructura y social del Estado	459,493	352,072	76.62	Empresas inversionistas en proceso de negociación	50.00	ACUMULADO	0.00	0.00	0.00	0.00										
C0202	Localización de reservas y/o naves industriales disponibles, soporte técnico y logístico (traslado a municipios).	558,884	445,273	79.67	Empresas atendidas para su instalación	260.00	ACUMULADO	0.00	0.00	0.00	0.00										
	Total	1,672,083	797,344	47.69		872.00		0.00	0.00	0.00	0.00			310.00	0.00	0.00	0.00	0.00	0.00		

Justificación de Diferencia de Avance con Respecto a las Metas Programadas

La Secretaría de Innovación y Desarrollo Económico llevó a cabo una reingeniería, por lo que el cumplimiento de metas de este programa presupuestario se refleja e integra a los otros programas presupuestales de la SIE, según sea el sector que se atiende.

Titular de Dependencia

 Ing. Alejandra de la Vega Arizpe
 Secretaria de Innovación y Desarrollo Económico

GOBIERNO DEL ESTADO DE CHIHUAHUA
SEGUIMIENTO A LAS METAS DEL PROGRAMA OPERATIVO ANUAL
Tercer Trimestre 2019

Última Actualización: 30/09/2019
 Hoja No. 1 de 4
 Fecha Impresión: 25/10/2019
 PROSPRES.m

104-SECRETARIA DE INNOVACION Y DESARROLLO ECONOMICO

2F02019 / E208T2 PROMOCIÓN PARA LA EFICIENCIA E INNOVACIÓN EN LA GENERACIÓN Y ABASTO DE FUENTES DE ENERGÍA 2019 / ECONOMÍA, INNOVACIÓN, DESARROLLO SUSTENTABLE Y EQUILIBRIO REGIONAL - ENERGÍA - DERECHOS HUMANOS E INCLUSIÓN SOCIAL
--

Definición del Programa	Beneficiarios				
	Población	Tipo	Mujeres	Hombres	Total
Promover el gran potencial energético con que cuenta el estado y brindar asesorías integrales a las empresas del sector energético, industrial y de servicios, clasificadas en el Directorio Estadístico Nacional de Unidades Económicas (DENUE) como tamaño grande, para impulsar la inversión pública y privada en la construcción y ampliación de infraestructura para la generación y transmisión de energía limpia y renovable.	REFERENCIA	Empresas del sector energético industrial clasificadas en el Directorio Estadístico de Unidades Económicas (DENUE) como Tamaño Grande			987
	POTENCIAL	Empresas del sector energético industrial clasificadas en el Directorio Estadístico de Unidades Económicas (DENUE) como Tamaño Grande			921
	POSTERGADA	Empresas del sector energético industrial clasificadas en el Directorio Estadístico de Unidades Económicas (DENUE) como Tamaño Grande			230
	OBJETIVO	Empresas del sector energético, industrial y de servicios, clasificadas en el Directorio Estadístico Nacional de Unidades Económicas (DENUE) como tamaño grande			691
Recursos del Programa					
	Presupuesto Autorizado	Presupuesto Modificado	Gasto	Variación Presup. Modificado vs. Gasto	
	4,592,899	5,231,237	2,258,379	2,972,858	

ALINEACIÓN

Alineación al Plan Nacional de Desarrollo

Eje	N4	México Próspero
Tema	06	Energía
Subtema	00	Energía
Objetivo	001	Abastecer de energía al país con precios competitivos, calidad y eficiencia a lo largo de la cadena productiva.
Estrategia		
Línea de Acción		

Alineación al Plan Estatal de Desarrollo
--

Eje	E2	Economía, Innovación, Desarrollo Sustentable y Equilibrio Regional
Tema	--	
Subtema	--	
Objetivo	04	Promover la eficiencia e innovación en la generación y abasto de fuentes de energía para el desarrollo de las actividades productivas y sociales de los habitantes del estado.
Estrategia	01	Impulsar sustancialmente la generación y uso de energía renovable en el conjunto de las diversas fuentes de energía susceptibles de ser aprovechadas.
Línea de Acción		

Alineación a los Programas de Mediano Plazo

Programa	PS0	Programa Sectorial de Innovación y Desarrollo Económico 2017-2021
Tema	3	
Subtema	07	Energía
Objetivo	00	Energía
Objetivo	01	Promover la eficiencia e innovación en la generación y abasto de fuentes de energía para el desarrollo de las actividades productivas y sociales de los habitantes del estado.
Estrategia	01	Desarrollar y efectuar eventos de promoción para el fomento y desarrollo de las energías renovables y la eficiencia energética.
Línea de Acción		

FUENTES DE FINANCIAMIENTO

Clave	Fuente	Origen	Porcentaje	Autorizado	Modificado	Gasto	Variación
1110119	RECURSOS DEL ESTADO 2019	ESTATAL	67.10	3,350,000	3,350,000	1,133,699	2,216,301
1219119	FINANCIAMIENTO INTERNO 2019	ESTATAL	0.00	0	0	0	0

OTRAS FUENTES DE FINANCIAMIENTO

Clave	Fuente	Programa	Origen	Porcentaje	Autorizado	Modificado	Gasto	Variación
1521619	FONDO GENERAL DE PARTICIPACIONES 2019	2F02019 PROMOCIÓN PARA LA EFICIENCIA E INNOVACIÓN EN LA GENERACIÓN Y ABASTO DE FUENTES DE ENERGÍA 2019	FEDERAL	32.90	1,842,999	1,881,237	1,124,690	756,557

MSH

GOBIERNO DEL ESTADO DE CHIHUAHUA
SEGUIMIENTO A LAS METAS DEL PROGRAMA OPERATIVO ANUAL
Tercer Trimestre 2019

Última Actualización: 30/09/2019
Hoja No. 2 de 4
Fecha Impresión: 25/10/2019
PROP00565.m

104-SECRETARIA DE INNOVACION Y DESARROLLO ECONOMICO

2F02019 / E208T2 PROMOCIÓN PARA LA EFICIENCIA E INNOVACIÓN EN LA GENERACIÓN Y ABASTO DE FUENTES DE ENERGÍA 2019 / ECONOMÍA, INNOVACIÓN, DESARROLLO SUSTENTABLE Y EQUILIBRIO REGIONAL - ENERGÍA - DERECHOS HUMANOS E INCLUSIÓN SOCIAL

FIN Contribuir a promover la eficiencia e innovación en la generación y abasto de fuentes de energía para el desarrollo de las actividades productivas y sociales de los habitantes del estado a través de incrementar el desarrollo de las empresas del sector energético, industrial y de servicios.	PROPOSITO Las empresas del sector energético, industrial y de servicios, clasificadas en el Directorio Estadístico de Unidades Económicas (DENUE) como tamaño grande incrementan su desarrollo.
--	---

Referencia	Resumen Narrativo	Presupuesto Modificado	Gasto Acumulado	% Gto. vs Modif.	Meta del Objetivo			Avance de la Meta del Objetivo				Meta de Beneficiarios		Avance de la Meta de Beneficiarios							
					Unidad de Medida	Valor Reprogramado	Clasificación	Valor Logr. del Trimestre	% Logr. vs Repr.	Valor Logrado Acumulado	% Acum. vs Repr.	Justificación	Tipo	Valor Reprogramado	Valor Logrado del Trimestre	%	Valor Logrado Acumulado	%	Mujeres	Hombres	Justificación
C01	Inversión en el sector energético del estado realizada.	3,987,274	1,252,949	31.42	Inversión en millones de dólares americanos	350.00	ACUMULADO	0.00	0.00	0.00	0.00	Se atendieron diversas reuniones y actividades de seguimiento y promoción buscando la atracción de inversión con empresas prospecto para el desarrollo de proyectos de generación eléctrica solar y eólico. A la fecha se tienen detectados los cinco proyectos de generación eléctrica con energía con granjas solares fotovoltaicas, las cuales aún se encuentran en etapa de construcción, en su momento se irán cuantificando la inversión; una vez que se tenga la puesta en marcha, así como su entrada en operación comercial.	Empresas	230	0	0.00	0.00	0.00	0	0	
C0101	Participación en ferias, foros y eventos nacionales e internacionales para la captación de nuevos proyectos de inversión.	3,560,016	983,590	27.63	Ferias, foros y eventos asistidos	15.00	ACUMULADO	5.00	33.33	17.00	113.33	Se atendieron reuniones preliminares con representantes de Great Momentum, tratando el tema de un panel el que se va a atender dentro del evento de Solar Plaza México y Centro América que se llevará a cabo los días 8 y 9 de octubre en la Ciudad de México, y donde la Dirección de Energía representará al Gobierno del Estado dentro del Panel denominado "Armonización de Proyectos Solares en las Comunidades" y se participará junto con representantes del sector académico y empresarial. Se trataron temas en general acerca del panel y la postura que el Gobierno del Estado puede presentar.									
C0102	Vinculación de empresas estatales como proveedoras de productos y servicios al sector energético	427,258	269,350	63.04	Empresas estatales promovidas	1.00	ACUMULADO	0.00	0.00	0.00	0.00	Se atendieron varias reuniones y actividades de seguimiento con empresas prospecto, buscando la atracción de inversión para el desarrollo de proyectos de generación eléctrica principalmente con tecnologías solar y eólico para con ello buscar la posible vinculación de empresas locales del estado para el desarrollo de proveedoras con empresas participantes en la industria del sector energético.									
C02	Servicios de asesoría integral al sector energético brindados.	1,243,963	1,005,430	80.82	Asesorías	12.00	ACUMULADO	17.00	141.67	23.00	191.67	Durante este mes se atendieron 4 asesorías; siendo tres de ellas para el personal FIDEAPECH con el análisis y evaluación técnica de 3 propuestas de solicitud de apoyo para la instalación de sistemas solares fotovoltaicos presentadas por el mismo número de empresas en desarrollo; cuya opinión técnica de la evaluación realizada por la Dirección de Energía, fue tomada en	Empresas	230	0	0.00	4.00	1.74	0		1 El apartado de sujetos de derecho del avance de la meta de beneficiarios se reflejará en el mes de diciembre del 2019, ya que es un dato constante del total de la población objetivo programada de las empresas del sector energético industrial clasificadas en el Directorio Estadístico de Unidades Económicas (DENUE) como Tamaño Grande; debido a que el

GOBIERNO DEL ESTADO DE CHIHUAHUA
SEGUIMIENTO A LAS METAS DEL PROGRAMA OPERATIVO ANUAL
Tercer Trimestre 2019

Última Actualización: 30/09/2019
Hoja No. 3 de 4
Fecha Impresión: 25/10/2019
PROGRAMAS.m

104-SECRETARIA DE INNOVACION Y DESARROLLO ECONOMICO

2F02019 / E208T2 PROMOCIÓN PARA LA EFICIENCIA E INNOVACIÓN EN LA GENERACIÓN Y ABASTO DE FUENTES DE ENERGÍA 2019 / ECONOMÍA, INNOVACIÓN, DESARROLLO SUSTENTABLE Y EQUILIBRIO REGIONAL - ENERGÍA - DERECHOS HUMANOS E INCLUSIÓN SOCIAL

Referencia	Resumen Narrativo	Presupuesto Modificado	Gasto Acumulado	% Gto. vs Modif.	Meta del Objetivo			Avance de la Meta del Objetivo				Meta de Beneficiarios		Avance de la Meta de Beneficiarios								
					Unidad de Medida	Valor Reprogramado	Clasificación	Valor Logr. del Trimestre	% Logr. vs Repr.	Valor Logrado Acumulado	% Acum. vs Repr.	Justificación	Tipo	Valor Reprogramado	Valor Logrado del Trimestre	%	Valor Logrado Acumulado	%	Mujeres	Hombres	Justificación	
C02	Servicios de asesoría integral al sector energético brindados.	1,243,963	1,005,430	80.82	Asesorías	12.00	ACUMULADO	17.00	141.67	23.00	191.67			Empresas	230	0	0.00	4.00	1.74	0	0	1 El apartado de sujetos de derecho del avance de la meta de beneficiarios se reflejará en el mes de diciembre del 2019, ya que es un dato constante del total de la población objetivo programada de las empresas del sector energético industrial clasificadas en el Directorio Estadístico de Unidades Económicas (DENUE) como Tamaño Grande; debido a que el programa presupuestario está enfocado a promover el gran potencial energético con que cuenta el estado de Chihuahua.
CC201	Promoción del potencial energético del estado.	413,310	273,955	66.29	Eventos de promoción del potencial energético	10.00	ACUMULADO	0.00	0.00	3.00	30.00											Se trabajó en coordinación con el Colegio de Ingenieros Mecánicos y Electricistas de ciudad Juárez, en actividades de logística y coordinación para la convocatoria del Quinto Taller de fortalecimiento de capacidades técnicas CONUE-FECOME con el tema Normas Oficiales Mexicanas de Eficiencia Energética, el cual se llevará a cabo el 25 de octubre de 2019, en la Ciudad de Juárez, Chihuahua.
CC202	Elaboración del perfil del sector energético del estado	830,653	731,435	88.05	Perfil del sector energético del estado	1.00	ACUMULADO	0.00	0.00	0.00	0.00											Se está por concluir con un proceso administrativo para estar en posibilidad de continuar con la elaboración del diagnóstico de consumos de energía del Gobierno del Estado de Chihuahua.
Total		5,231,237	2,258,379	43.17		369.00		22.00	5.66	43.00	11.05				460.00	0.00	0.00	4.00	0.87			

Justificación de Diferencia de Avance con Respecto a las Metas Programadas

El apartado de sujetos de derecho del avance de la meta de beneficiarios se reflejará en el mes de diciembre del 2019, ya que es un dato constante del total de la población objetivo programada de las empresas del sector energético industrial clasificadas en el Directorio Estadístico de Unidades Económicas (DENUE) como Tamaño Grande; debido a que el programa presupuestario está enfocado a promover el gran potencial energético con que cuenta el estado de Chihuahua.

Manly

f

GOBIERNO DEL ESTADO DE CHIHUAHUA
SEGUIMIENTO A LAS METAS DEL PROGRAMA OPERATIVO ANUAL
Tercer Trimestre 2019

Última Actualización 30/09/2019
Hoja No. 4 de 4
Fecha Impresión 25/10/2019
PROSPEPSES.m

104-SECRETARÍA DE INNOVACIÓN Y DESARROLLO ECONÓMICO

2F02019 / E2019T2 PROMOCIÓN PARA LA EFICIENCIA E INNOVACIÓN EN LA GENERACIÓN Y ABASTO DE FUENTES DE ENERGÍA 2019 / ECONOMÍA, INNOVACIÓN, DESARROLLO SUSTENTABLE Y EQUILIBRIO REGIONAL - ENERGÍA - DERECHOS HUMANOS E INCLUSIÓN SOCIAL

Handwritten signature

Large handwritten mark

Responsable de Programa

J.L.U.

Lic. Jorge López Uranga
Director de Energía

Títular de Dependencia

Alejandra de la Vega Arizpe

Ing. Alejandra de la Vega Arizpe
Secretaría de Innovación y Desarrollo Económico

Handwritten mark

GOBIERNO DEL ESTADO DE CHIHUAHUA
SEGUIMIENTO A LAS METAS DEL PROGRAMA OPERATIVO ANUAL
Tercer Trimestre 2019

Ultima Actualización: 30/09/2019
 Hoja No. 1 de 2
 Fecha Impresión: 25/10/2019
 PÁGINA 15 DE 15

104-SECRETARIA DE INNOVACION Y DESARROLLO ECONOMICO

2F03318 / E203T2 FONDO NACIONAL EMPRENDEDOR 2018 / ECONOMIA, INNOVACION, DESARROLLO SUSTENTABLE Y EQUILIBRIO REGIONAL - INDUSTRIA - DERECHOS HUMANOS E INCLUSION SOCIAL

Definición del Programa	Beneficiarios				
	Población	Tipo	Mujeres	Hombres	Total
Desarrollo de la competitividad de la micro, pequeña y efícazia institucional	OBJETIVO	Las y los emprendedores y mpymes de sectores estratégicos para el Estado de Chihuahua atendida			1,156
	POTENCIAL	Las y los emprendedores y mpymes del Estado de Chihuahua			34,055
	REFERENCIA	Las y los emprendedores y mpymes del Estado de Chihuahua			48,306
	POSTERGADA	Las y los emprendedores y mpymes que pertenecen a sectores estratégicos del Estado de Chihuahua rezagados			32,889
Recursos del Programa					
	Presupuesto Autorizado	Presupuesto Modificado	Gasto	Variación Presup. Modificado vs Gasto	
	0	40,052,778	29,394,480	10,658,298	

ALINEACIÓN

Alineación al Plan Nacional de Desarrollo

Eje	N4	México Próspero
Tema	08	Fomento económico, política sectorial y regional
Subtema	00	Fomento económico, política sectorial y regional
Objetivo	001	Desarrollar los sectores estratégicos del país.
Estrategia		
Línea de Acción		

Alineación al Plan Estatal de Desarrollo
--

Eje	E2	Economía, Innovación, Desarrollo Sustentable y Equilibrio Regional
Tema	-	
Subtema	-	
Objetivo	01	Fortalecer la organización y el desarrollo de las capacidades de los sectores productivos del estado para promover un crecimiento sustentable con mejores ingresos para las y los chihuahuenses.
Estrategia	01	Promover el desarrollo equilibrado y armónico en las regiones del estado mediante el fortalecimiento de las vocaciones productivas con una visión sustentable.
Línea de Acción		

FUENTES DE FINANCIAMIENTO								
Clave	Fuente	Origen	Porcentaje	Autorizado	Modificado	Gasto	Variación	
1155818	CONTRAPARTE ESTATAL A REASIGNACIONES DE RECURSOS FEDERALES SECRETARIA DE ECONOMIA 2018	ESTATAL	0.00	0	5,405,278	3,833,668	1,521,312	
1219119	FINANCIAMIENTO INTERNO 2019	ESTATAL	0.00	0	0	0	0	
1710116	RECURSOS ESTATALES APORTACION DE TERCEROS 2016	DE TERCEROS	0.00	0	6,180,000	4,638,046	1,543,954	
1710119	RECURSOS DE TERCEROS PARA RECURSOS ESTATALES 2019	DE TERCEROS	0.00	0	0	0	0	

OTRAS FUENTES DE FINANCIAMIENTO								
Clave	Fuente	Programa	Origen	Porcentaje	Autorizado	Modificado	Gasto	Variación
2555813	REASIGNACIONES DE RECURSOS FEDERALES SECRETARIA DE ECONOMIA 2018	2F03318 FONDO NACIONAL EMPRENDEDOR 2018	FEDERAL	0.00	0	28,437,500	20,874,488	7,563,032
2555818	REASIGNACIONES DE RECURSOS FEDERALES SECRETARIA DE ECONOMIA 2018		FEDERAL	0.00	0	0	0	

[Handwritten signature]

[Handwritten signature]

GOBIERNO DEL ESTADO DE CHIHUAHUA
SEGUIMIENTO A LAS METAS DEL PROGRAMA OPERATIVO ANUAL
Tercer Trimestre 2019

Última Actualización: 30/09/2019
Hoja No. 2 de 2
Fecha Impresión: 25/10/2019
Programas: m

104-SECRETARIA DE INNOVACION Y DESARROLLO ECONOMICO

2F03319 / E203T2 FONDO NACIONAL EMPRENDEDOR 2018 / ECONOMÍA, INNOVACIÓN, DESARROLLO SUSTENTABLE Y EQUILIBRIO REGIONAL - INDUSTRIA - DERECHOS HUMANOS E INCLUSIÓN SOCIAL

FIN Contribuir al incremento de la derrama económica del Estado de Chihuahua mediante la mejora de la competitividad de las y los emprendedores y Mipymes de sectores estratégicos	PROPÓSITO Las y los emprendedores y Mipymes de sectores estratégicos del Estado de Chihuahua mejoran su competitividad
--	--

Referencia	Resumen Narrativo	Presupuesto Modificado	Gasto Acumulado	% Gto. vs Modif.	Meta del Objetivo			Avance de la Meta del Objetivo				Meta de Beneficiarios		Avance de la Meta de Beneficiarios							
					Unidad de Medida	Valor Reprogramado	Clasificación	Valor Logr. del Trimestre	% Logr. vs Repr.	Valor Logrado Acumulado	% Acum. vs Repr.	Justificación	Tipo	Valor Reprogramado	Valor Logrado del Trimestre	%	Valor Logrado Acumulado	%	Mujeres	Hombres	Justificación
C01	Apoyos económicos a empresas por proyectos estratégicos otorgados			0.00	Empresas	175.00	ACUMULADO	53.00	30.29	53.00	30.29		Empresas	175	53	30.29	53.00	30.29	0	0	
C01C1	Seguimiento a proyectos estratégicos ingresados.			0.00	Proyectos	4.00	ACUMULADO	1.00	25.00	1.00	25.00										
C01C2	Atención de solicitudes para apoyos de proyectos estratégicos			0.00	Solicitudes	182.00	ACUMULADO	53.00	29.12	53.00	29.12										
C02	Apoyos económicos a empresas por proyectos específicos brindados	40,052,778	29,394,480	73.39	Empresas	991.00	ACUMULADO	0.00	0.00	0.00	0.00	Se continúa con el proceso de llevar a cabo los trámites administrativos pertinentes para proceder a solicitar los pagos finales a los proveedores ante el personal de la Secretaría de Hacienda.	Empresas	991	0	0.00	0.00	0.00	0	0	Se continúa con el proceso de llevar a cabo los trámites administrativos pertinentes para proceder a solicitar los pagos finales a los proveedores ante el personal de la Secretaría de Hacienda.
C02C1	Selección de las solicitudes recibidas de los proyectos específicos	40,052,778	29,394,480	73.39	Solicitudes autorizadas	991.00	ACUMULADO	0.00	0.00	0.00	0.00	Se continúa con el proceso de llevar a cabo los trámites administrativos pertinentes para proceder a solicitar los pagos finales a los proveedores ante el personal de la Secretaría de Hacienda.									
C02C2	Recepción de solicitudes para apoyos de proyectos específicos			0.00	Solicitudes recibidas	1,200.00	ACUMULADO	0.00	0.00	0.00	0.00	Se continúa con el proceso de llevar a cabo los trámites administrativos pertinentes para proceder a solicitar los pagos finales a los proveedores ante el personal de la Secretaría de Hacienda.									
Total		40,052,778	29,394,480	73.39		3,523.00		107.00	3.04	107.00	3.04			1,156.00	53.00	4.53	53.00	4.53			

Justificación de Diferencia de Avance con Respecto a las Metas Programadas

Derivado de las especificaciones requeridas para los procesos licitatorios, así como los requisitos necesarios para la elaboración, validación y rubricas de los documentos jurídicos, los apoyos económicos programados para el año 2018 se vieron desfasados. Por lo anterior se continuará dando el seguimiento del avance de objetivos y metas durante el año 2019.

Responsable de Programa

M.A. Gloria Alicia Rodríguez Segovia
Directora de Gestión Estratégica y Eficacia Institucional

Titular de Dependencia

Ing. Alejandra de la Vega Arízpe
Secretaría de Innovación y Desarrollo Económico

GOBIERNO DEL ESTADO DE CHIHUAHUA
SEGUIMIENTO A LAS METAS DEL PROGRAMA OPERATIVO ANUAL
Tercer Trimestre 2019

Última Actualización: 30/09/2019
 Hoja No. 1 de 4
 Fecha Impresión: 25/10/2019
 PRORPESES.m

104-SECRETARIA DE INNOVACION Y DESARROLLO ECONOMICO

2K02818 / E20572 CONVENIO CON LA SECRETARIA DE TURISMO-SECTOR 2018 / ECONOMIA, INNOVACION, DESARROLLO SUSTENTABLE Y EQUILIBRIO REGIONAL - TURISMO - DERECHOS HUMANOS E INCLUSION SOCIAL

Definición del Programa	Beneficiarios				
	Población	Tipo	Mujeres	Hombres	Total
Fortalecer el desarrollo turístico a través de la ejecución de proyectos, estudios así como obras de infraestructura y servicios, mejoramiento de imagen urbana, equipamiento, rehabilitación de sitios de interés, rutas, circuitos y corredores en materia turística, para las y los habitantes de los municipios con potencial turístico.	REFERENCIA	Habitantes de municipios con potencial turístico	1,636,538	1,620,537	3,257,075
	OBJETIVO	Habitantes de municipios con potencial turístico	773,255	751,902	1,525,157
	POSTERGADA	Habitantes de municipios con potencial turístico	893,303	868,635	1,761,938
	POTENCIAL	Habitantes de municipios con potencial turístico	1,699,558	1,620,537	3,320,095
Recursos del Programa					
	Presupuesto Autorizado	Presupuesto Modificado	Gasto	Variación Presup. Modificado vs. Gasto	
	0	33,200,751	20,779,503	12,421,248	

ALINEACIÓN

Alineación al Plan Nacional de Desarrollo

Eje	N4	México Próspero
Tema	11	Sector turístico
Subtema	00	Sector turístico
Objetivo	001	Aprovechar el potencial turístico de México para generar una mayor derrama económica en el país.
Estrategia		
Línea de Acción		

Alineación al Plan Estatal de Desarrollo

Eje	E2	Economía, Innovación, Desarrollo Sustentable y Equilibrio Regional
Tema	-	
Subtema	-	
Objetivo	03	Fortalecer el desarrollo turístico del estado de Chihuahua para incrementar de forma sustentable la derrama económica de este sector en el estado.
Estrategia	02	Mejorar la oferta de productos turísticos sustentables y diversificados con infraestructura consolidada y servicios de calidad.
Línea de Acción		

Alineación a los Programas de Mediano Plazo

Programa	PS03	Programa Sectorial de Innovación y Desarrollo Económico 2017-2021
Tema	05	Turismo
Subtema	00	Turismo
Objetivo	03	Fortalecer la oferta turística para elevar la competitividad del sector.
Estrategia	02	Impulsar la innovación, diversificación y consolidación de la oferta turística.
Línea de Acción		

FUENTES DE FINANCIAMIENTO

Clave	Fuente	Origen	Porcentaje	Autorizado	Modificado	Gasto	Variación
1110119	RECURSOS DEL ESTADO 2019	ESTATAL	0.00	0	6,418,233	3,459,509	2,959,974
1155518	CONTRAPARTE ESTATAL A REASIGNACIONES DE RECURSOS FEDERALES SECRETARIA DE TURISMO 2018	ESTATAL	0.00	0	19,199,014	9,779,463	9,422,548
1219118	FINANCIAMIENTO INTERNO 2019	ESTATAL	0.00	0	0	0	0
1219119	FINANCIAMIENTO INTERNO 2019	ESTATAL	0.00	0	0	0	0

OTRAS FUENTES DE FINANCIAMIENTO

Clave	Fuente	Programa	Origen	Porcentaje	Autorizado	Modificado	Gasto	Variación
1521618	FONDO GENERAL DE PARTICIPACIONES 2018		FEDERAL	0.00	0	0	0	0
1521718	FONDO DE FOMENTO MUNICIPAL 2018		FEDERAL	0.00	0	0	0	0
1521818	CAMINOS Y PUENTES FEDERALES (CAPUFE) 2018		FEDERAL	0.00	0	0	0	0
1521918	IMPUESTO ESPECIAL SOBRE PRODUCCION Y SERVICIOS 2018		FEDERAL	0.00	0	0	0	0
1522018	IMPUESTO ESPECIAL SOBRE PRODUCCION Y SERVICIOS-GASOLINA Y DIESEL 2018		FEDERAL	0.00	0	0	0	0
1522118	FONDO DE FISCALIZACION PARA ENTIDADES FEDERATIVAS (FOFE) 2018		FEDERAL	0.00	0	0	0	0
1522418	FONDO DE ISR PARTICIPABLE SOBRE SERVIDORES PUBLICOS ESTATALES 2018		FEDERAL	0.00	0	0	0	0

mod

de

GOBIERNO DEL ESTADO DE CHIHUAHUA
SEGUIMIENTO A LAS METAS DEL PROGRAMA OPERATIVO ANUAL
Tercer Trimestre 2019

Última Actualización: 30/09/2019
Hoja No. 2 de 4
Fecha Impresión: 25/10/2019
P0400955.m

104-SECRETARIA DE INNOVACION Y DESARROLLO ECONOMICO									
2K02818 / E206T2 CONVENIO CON LA SECRETARIA DE TURISMO-SECTUR 2018 / ECONOMÍA, INNOVACIÓN, DESARROLLO SUSTENTABLE Y EQUILIBRIO REGIONAL - TURISMO - DERECHOS HUMANOS E INCLUSIÓN SOCIAL									
1522518	FONDO DE ISR PARTICIPABLE SOBRE SERVIDORES PUBLICOS MUNICIPAL 2018	FEDERAL	0.00	0	0	0	0	0	0
1522318	0.139% DE LA RECAUDACION FEDERAL PARTICIPABLE 2018	FEDERAL	0.00	0	0	0	0	0	0
1522818	INGRESOS FISCALES FEDERALES ADMINISTRADOS POR EL GOBIERNO DEL ESTADO 2018	FEDERAL	0.00	0	0	0	0	0	0
2555518	REASIGNACIONES DE RECURSOS FEDERALES SECRETARIA DE TURISMO 2018	FEDERAL	0.00	0	7,583,454	7,544,728	38,728		

mal

SP

GOBIERNO DEL ESTADO DE CHIHUAHUA
SEGUIMIENTO A LAS METAS DEL PROGRAMA OPERATIVO ANUAL
Tercer Trimestre 2019

Última Actualización: 30/09/2019
Hoja No. 3 de 4
Fecha Impresión: 25/10/2019
Presupuesto

104-SECRETARIA DE INNOVACION Y DESARROLLO ECONOMICO

2K02818 / E206T2 CONVENIO CON LA SECRETARIA DE TURISMO-SECTOR 2019 / ECONOMÍA, INNOVACIÓN, DESARROLLO SUSTENTABLE Y EQUILIBRIO REGIONAL - TURISMO - DERECHOS HUMANOS E INCLUSIÓN SOCIAL

FIN Contribuir al desarrollo turístico en el estado a través del incremento de la infraestructura turística, beneficiándose de esta manera los y los habitantes de los municipios con potencial turístico

PROPÓSITO Habitantes de municipios con potencial turístico, se benefician con el incremento de la infraestructura turística

Referencia	Resumen Narrativo	Presupuesto Modificado	Gasto Acumulado	% Gto. vs Modif.	Meta del Objetivo			Avance de la Meta del Objetivo				Meta de Beneficiarios		Avance de la Meta de Beneficiarios									
					Unidad de Medida	Valor Reprogramado	Clasificación	Valor Logr. del Trimestre	% Logr. vs Repr.	Valor Logrado Acumulado	% Acum. vs Repr.	Justificación	Tipo	Valor Reprogramado	Valor Logrado del Trimestre	%	Valor Logrado Acumulado	%	Mujeres	Hombres	Justificación		
C01	Obras de inversión de infraestructura turística concluidas	33,200,751	20,779,503	62.59	Obras de inversión de infraestructura turística	4.00	ACUMULADO	0.00	0.00	3.00	75.00	Aún están pendientes por concluir 3 obras.	Habitantes de municipios con potencial turístico	1,525,157	0	0.00	994,238.00	65.19	466,097	528,141	El apartado de sujetos de derecho del avance de la meta de beneficiarios se reflejará cuando se concluyan con las obras de infraestructura turística durante el presente ejercicio fiscal 2019, ya que es un dato constante del total de la población objetivo programada de los Habitantes de municipios con potencial turístico; debido a que el programa presupuestario está enfocado al desarrollo de infraestructura turística del estado de Chihuahua.		
CC0101	Inspección a las obras de infraestructura turística	33,200,751	20,779,503	62.59	Visitas de inspección	16.00	ACUMULADO	0.00	0.00	20.00	125.00	En el año 2018 la meta lograda fue de 12 visitas de inspección y en este primer trimestre 2019 se realizaron 4 visitas, así mismo en el segundo trimestre se realizaron otras 4 visitas, para dar el seguimiento de la continuidad de las obras.											
CC0102	Gestión de la aprobación de la celebración de convenio de coordinación y reasignación de recursos con la Secretaría de Turismo del Gobierno Federal			0.00	Monto de inversión	946,000,000.00	ACUMULADO	0.00	0.00	32,791,479.00	3.47	En el año 2018 la meta lograda del monto de inversión fue de 32,791,479.00.											
C02	Proyectos de desarrollo turístico realizados			0.00	Proyectos turísticos concluidos	1.00	ACUMULADO	0.00	0.00	4.00	400.00	La meta real programada, así como la lograda en el año 2018 de los proyectos ejecutivos fueron 4, por lo que se concluyó al 100% la meta en el citado año.	Habitantes de municipios con potencial turístico	1,525,157	0	0.00	994,238.00	65.19	466,097	528,141	El apartado de sujetos de derecho del avance de la meta de beneficiarios se reflejará cuando se concluyan con las obras de infraestructura turística durante el presente ejercicio fiscal 2019, ya que es un dato constante del total de la población objetivo programada de los Habitantes de municipios con potencial turístico; debido a que el programa presupuestario está enfocado al desarrollo de infraestructura turística del estado de Chihuahua.		
CC0201	Planación de proyectos de socialización para involucrar a diferentes grupos y/o comunidades en los proyectos ejecutivos			0.00	Proyectos de socialización concluidos	5.00	ACUMULADO	0.00	0.00	1.00	20.00	Por la complejidad de los proyectos turísticos con la participación de las y los integrantes de las comunidades indígenas, se logró concluir durante el año 2018 con un proyecto de socialización. Cabe señalar que esta meta es a partir del año 2018, por lo que se tomó en consideración un dato aproximado.											
CC0202	Vinculación de asesorías para la generación de nuevos proyectos			0.00	Asesorías de infraestructura turística	12.00	ACUMULADO	0.00	0.00	12.00	100.00	La meta lograda en el año 2018 fue de 12 asesorías por lo que se concluyó al 100% la meta en el citado año.											
CC0203	Organización de visitas de inspección para analizar factibilidad de nuevos proyectos			0.00	Visitas de inspección	12.00	ACUMULADO	0.00	0.00	10.00	83.33	En el año 2018 la meta lograda fue de 10 visitas de inspección, lo cual representó un grado de avance final del 83.33%.											

man

2

GOBIERNO DEL ESTADO DE CHIHUAHUA
SEGUIMIENTO A LAS METAS DEL PROGRAMA OPERATIVO ANUAL
Tercer Trimestre 2019

Ultima Actualización: 30/09/2019
Hoja No. 4 de 4
Fecha Impresión: 25/10/2019
P03201905_m

104-SECRETARIA DE INNOVACION Y DESARROLLO ECONOMICO

2K02818 / E206T2 CONVENIO CON LA SECRETARIA DE TURISMO-SECTUR 2018 / ECONOMIA, INNOVACION, DESARROLLO SUSTENTABLE Y EQUILIBRIO REGIONAL - TURISMO - DERECHOS HUMANOS E INCLUSION SOCIAL

Referencia	Resumen Narrativo	Presupuesto Modificado	Gasto Acumulado	% Gto. vs Modif.	Meta del Objetivo			Avance de la Meta del Objetivo				Meta de Beneficiarios		Avance de la Meta de Beneficiarios								
					Unidad de Medida	Valor Reprogramado	Clasificación	Valor Logr. del Trimestre	% Logr. vs Repr.	Valor Logrado Acumulado	% Acum. vs Repr.	Justificación	Tipo	Valor Reprogramado	Valor Logrado del Trimestre	%	Valor Logrado Acumulado	%	Mujeres	Hombres	Justificación	
	Total	33,200,751	20,779,503	62.59		946,000,050.00		0.00	0.00	32,791,529.00	3.47			3,050,314.00	0.00	0.00	1,988,476.00	65.19				

Justificación de Diferencia de Avance con Respecto a las Metas Programadas

Derivado de las especificaciones dictaminadas por el Instituto Nacional de Antropología e Historia (INAH), así como con el convenio modificatorio con la SECTUR, rubricado durante el mes de julio del año 2018, los proyectos y obras de infraestructura turística programados para el año 2018 se vieron desfasados. Por lo anterior se continuará dando el seguimiento del avance de objetivos y metas durante el año 2019.

mal

[Handwritten signature]

Responsable de Programa

[Handwritten signature]

Dra. Nathalia Veronique Desplas Pual
Directora de Turismo

Titular de Dependencia

[Handwritten signature]

Ing. Alejandra de la Vega Arizpe
Secretaria de Innovación y Desarrollo Económico

[Handwritten signature]

[Handwritten signature]

GOBIERNO DEL ESTADO DE CHIHUAHUA
SEGUIMIENTO A LAS METAS DEL PROGRAMA OPERATIVO ANUAL
Tercer Trimestre 2019

Última Actualización: 30/09/2019
Hoja No. 2 de 2
Fecha Impresión: 25/10/2019
PROFEP/SES_m

104-SECRETARIA DE INNOVACION Y DESARROLLO ECONOMICO

2K02019 / E206T2 - CONVENIO CON LA SECRETARIA DE TURISMO-SECTOR 2019 / ECONOMÍA, INNOVACIÓN, DESARROLLO SUSTENTABLE Y EQUILIBRIO REGIONAL - TURISMO - DERECHOS HUMANOS E INCLUSIÓN SOCIAL


FIN Contribuir al desarrollo turístico en el estado a través del incremento de la infraestructura turística, beneficiándose de esta manera las y los habitantes de los municipios con potencial turístico	PROPOSITO Habitantes de municipios con potencial turístico, se benefician con el incremento de la infraestructura turística
---	---

Referencia	Resumen Narrativo	Presupuesto Modificado	Gasto Acumulado	% Gto. vs Modif.	Meta del Objetivo			Avance de la Meta del Objetivo				Meta de Beneficiarios		Avance de la Meta de Beneficiarios							
					Unidad de Medida	Valor Reprogramado	Clasificación	Valor Logr. del Trimestre	% Logr. vs Repr.	Valor Logrado Acumulado	% Acum. vs Repr.	Justificación	Tipo	Valor Reprogramado	Valor Logrado del Trimestre	%	Valor Logrado Acumulado	%	Mujeres	Hombres	Justificación
C01	Obras de inversión de infraestructura turística concluidas			0.00	Obras de inversión de infraestructura turística	17.00	ACUMULADO	0.00	0.00	0.00	0.00		Habitantes de municipios con potencial turístico	806,575	0	0.00	0.00	0.00	0	0	
C0101	Inspección a las obras de infraestructura turística			0.00	Visitas de inspección de obras de infraestructura turística realizadas	18.00	ACUMULADO	0.00	0.00	0.00	0.00										
C0102	Gestión de la aprobación de la celebración de convenio de coordinación y reasignación de recursos con la Secretaría de Turismo del Gobierno Federal			0.00	Monto de inversión de proyectos y obra de infraestructura turística	789,850,000.00	ACUMULADO	0.00	0.00	0.00	0.00										
C02	Proyectos de desarrollo turístico concluidos			0.00	Proyectos turísticos concluidos	2.00	ACUMULADO	0.00	0.00	0.00	0.00		Habitantes de municipios con potencial turístico	2,480,520	0	0.00	0.00	0.00	0	0	
CC201	Planeación de proyectos de socialización para involucrar a diferentes grupos y/o comunidades en los proyectos ejecutivos			0.00	Proyectos de socialización concluidos	1.00	ACUMULADO	0.00	0.00	0.00	0.00										
CC202	Vinculación de asesorías para la generación de nuevos proyectos			0.00	Asesorías de infraestructura turística	12.00	ACUMULADO	0.00	0.00	0.00	0.00										
CC203	Organización de vistas de inspección para analizar factibilidad de nuevos proyectos			0.00	Visitas de inspección realizadas	9.00	ACUMULADO	0.00	0.00	0.00	0.00										
Total				0.00		789,850,059.00		0.00	0.00	0.00	0.00			3,237,095.00	0.00	0.00	0.00	0.00			

Justificación de Diferencia de Avance con Respecto a las Metas Programadas


Se está en espera de que se publiquen las reglas de operación de la Federación, para solicitar recursos para los proyectos ejecutivos así como obras de infraestructura turística para el año 2019.

Responsable de Programa





Dra. Nathalie Veronique Desplas Puel
Directora de Turismo

Titular de Dependencia



Dra. Alejandra de la Vega Arizpe
Secretaria de Innovación y Desarrollo Económico






GOBIERNO DEL ESTADO DE CHIHUAHUA
SEGUIMIENTO A LAS METAS DEL PROGRAMA OPERATIVO ANUAL
Tercer Trimestre 2019

Última Actualización: 30/09/2019
 Hoja No. 1 de 3
 Fecha Impresión: 25/10/2019
 Presupuesto

104-SECRETARIA DE INNOVACION Y DESARROLLO ECONOMICO

2P00919 / E203T2 PLANEACIÓN, EVALUACIÓN Y CONDUCCIÓN DEL DESARROLLO ECONOMICO 2019 / ECONOMIA, INNOVACIÓN, DESARROLLO SUSTENTABLE Y EQUILIBRIO REGIONAL - INDUSTRIA - DERECHOS HUMANOS E INCLUSIÓN SOCIAL

Definición del Programa	Beneficiarios				
	Población	Tipo	Mujeres	Hombres	Total
Articulación eficaz de estrategias, políticas y programas del sector económico para la conservación de empleos de calidad para la población económicamente activa formal en el estado de Chihuahua a través de proyectos productivos, compendios así como la creación de instrumentos de inteligencia de negocio que incidan en el desarrollo económico.	REFERENCIA	Población económica total en el estado de Chihuahua (activa e inactiva)	1,438,625	1,317,797	2,756,652
	POSTERGADA	Población económicamente activa formal en el estado de Chihuahua	317,683	475,525	794,208
	OBJETIVO	Población económicamente activa formal en el estado de Chihuahua	351,510	527,234	878,774
	POTENCIAL	Población económicamente activa formal en el estado de Chihuahua	653,870	1,019,112	1,672,932
Recursos del Programa					
	Presupuesto Autorizado	Presupuesto Modificado	Gasto	Variación Presup. Modificado vs Gasto	
	55,071,981	45,990,465	24,836,515	21,153,951	

ALINEACIÓN

Alineación al Plan Nacional de Desarrollo

Eje	N4	México Próspero
Tema	08	Fomento económico, política sectorial y regional
Subtema	00	Fomento económico, política sectorial y regional
Objetivo	001	Desarrollar los sectores estratégicos del país.
Estrategia		
Línea de Acción		

Alineación al Plan Estatal de Desarrollo
--

Eje	E2	Economía, Innovación, Desarrollo Sustentable y Equilibrio Regional
Tema	-	
Subtema	-	
Objetivo	01	Fortalecer la organización y el desarrollo de las capacidades de los sectores productivos del estado para promover un crecimiento sustentable con mejores ingresos para las y los chihuahuenses.
Estrategia	01	Promover el desarrollo equilibrado y armónico en las regiones del estado mediante el fortalecimiento de las vocaciones productivas con una visión sustentable.
Línea de Acción		

Alineación a los Programas de Mediano Plazo

Programa	PS0	Programa Sectorial de Innovación y Desarrollo Económico 2017-2021
Tema	3	
Subtema	01	Fortalecimiento Industrial
Objetivo	00	Fortalecimiento Industrial
Estrategia	05	Impulsar un Plan de Desarrollo Económico Regional de largo plazo en conjunto con el Sector Privado potenciando las vocaciones de los municipios.
Línea de Acción	01	Fortalecer las vocaciones regionales de los municipios para impulsar la economía del estado.

FUENTES DE FINANCIAMIENTO

Clave	Fuente	Origen	Porcentaje	Autorizado	Modificado	Gasto	Variación
1110119	RECURSOS DEL ESTADO 2019	ESTATAL	58.21	32,055,012	30,577,234	13,305,672	17,270,563
1219119	FINANCIAMIENTO INTERNO 2019	ESTATAL	0.00	0	0	0	0

OTRAS FUENTES DE FINANCIAMIENTO

Clave	Fuente	Programa	Origen	Porcentaje	Autorizado	Modificado	Gasto	Variación
1521619	FONDO GENERAL DE PARTICIPACIONES 2019	2P00919 PLANEACIÓN, EVALUACIÓN Y CONDUCCIÓN DEL DESARROLLO ECONOMICO 2019	FEDERAL	41.79	23,016,949	15,413,232	11,529,843	3,893,389

Mull
P. H. P.

11

GOBIERNO DEL ESTADO DE CHIHUAHUA
SEGUIMIENTO A LAS METAS DEL PROGRAMA OPERATIVO ANUAL
Tercer Trimestre 2019

Última Actualización: 30/09/2019
Hoja No. 3 de 3
Fecha Impresión: 25/10/2019
PRORPESES.m

104-SECRETARÍA DE INNOVACIÓN Y DESARROLLO ECONÓMICO

2P00919 / E203T2 PLANEACIÓN, EVALUACIÓN Y CONDUCCIÓN DEL DESARROLLO ECONÓMICO 2019 / ECONOMÍA, INNOVACIÓN, DESARROLLO SUSTENTABLE Y EQUILIBRIO REGIONAL - INDUSTRIA - DERECHOS HUMANOS E INCLUSIÓN SOCIAL

Referencia	Resumen Narrativo	Presupuesto Modificado	Gasto Acumulado	% Glo. vs Modif.	Meta del Objetivo			Avance de la Meta del Objetivo				Meta de Beneficiarios		Avance de la Meta de Beneficiarios									
					Unidad de Medida	Valor Reprogramado	Clasificación	Valor Logr. del Trimestre	% Logr. vs Repr.	Valor Logrado Acumulado	% Acum. vs Repr.	Justificación	Tipo	Valor Reprogramado	Valor Logrado del Trimestre	%	Valor Logrado Acumulado	%	Mujeres	Hombres	Justificación		
C02	Compendios económicos sociales	8,612,534	3,954,308	45.91	Estudio	1.00	ACUMULADO	0.00	0.00	0.00	0.00	La elaboración del estudio para la identificación de la disponibilidad de mano de obra con perspectiva de género por región, está programado en el cuarto trimestre del año 2019.	Las y los usuarios	725	0	0.00	0.00	0.00	0	0	0	El apartado de sujetos de derecho del avance de la meta de beneficiarios se reflejará en el mes de diciembre del 2019, ya que es un dato constante del total de las y los usuarios atendidos real.	
					Diagnósticos realizados	1.00	ACUMULADO	0.00	0.00	0.00	0.00	La elaboración del diagnóstico de clima laboral con perspectiva de género en la Secretaría de Innovación y Desarrollo Económico con sus instituciones paraestatales, está programado en el cuarto trimestre del año 2019.	Las y los trabajadores en el Estado	455	0	0.00	0.00	0.00	0	0	0	El apartado de sujetos de derecho del avance de la meta de beneficiarios se reflejará en el mes de diciembre del 2019, ya que es un dato constante del total de las y los trabajadores en el Estado.	
					Compendios económicos	12.00	ACUMULADO	0.00	0.00	11.00	91.67	Al mes de septiembre se continúa con el proceso de revisión de los compendios del perfil de la industria minero-metalúrgica, así como de dispositivos médicos.	Las y los usuarios	725	0	0.00	0.00	0.00	0	0	0	El apartado de sujetos de derecho del avance de la meta de beneficiarios se reflejará en el mes de diciembre del 2019, ya que es un dato constante del total de las y los usuarios atendidos real.	
	Total	45,990,466	24,836,515	54.00				15,000,883.00	59.00	0.00	1,059.00	0.01			914,776.00	0.00	0.00	0.00	0.00				

Justificación de Diferencia de Avance con Respecto a las Metas Programadas

El apartado de sujetos de derecho del avance de la meta de beneficiarios se reflejará en el mes de diciembre del 2019, ya que es un dato constante del total de la población objetivo programada de la población económicamente activa formal en el estado de Chihuahua, debido a que el programa presupuestario está enfocado a la articulación eficaz de estrategias, políticas y programas del sector económico para la conservación de empleos de calidad en el estado de Chihuahua.

MAE 14.11.8.

Responsable de Programa

M.A. Elena López Rodríguez Segovia
Directora de Gestión Estratégica y Eficacia Institucional

Titular de Dependencia

Ing. Alejandra de la Vega Arizpe
Secretaría de Innovación y Desarrollo Económico